


Comune di Asti

Aste nitet mundo sancto custode secundo



***Rendiconto della Gestione
Anno 2012***

Al. A

IL PRESENTE ALLEGATO COMPOSTO DI
N. 138 FOLLI

E' PARTE INTEGRANTE SOSTANZIALE
DELLA DELIBERA. 11 DEL 23/4/2013

L. Segretario

IL PRESIDENTE

GIUSEPPE GORIA



CONTO DEL BILANCIO 2012

Comune di Asti

GESTIONE ENTRATE

Codice e numero	DENOMINAZIONE	Residui Conservati e Stanz. Definitivi di Bilancio	Conto del Tesoriere Riscossioni	Deter. dei residui Residui da riportare	Accertamenti	Maggiori o Minori Entrate
		Residui (A)	Residui (B)	Residui (C)	Residui (D=B+C)	(E = D - A)
		Competenza (F)	Competenza (G)	Competenza (H)	Comp. (I=G+H)	(L = I - F)
		Totale (M)	Totale (N)	Res. al 31/12 (O=C+H)	Acc. al 31/12 (P=D+I)	
1	2	3	4	5	6	7
	Avanzo di Amministrazione	1.556.965,78				
	Di cui:					
	AVANZO DI PARTE CORRENTE	501.120,00				
	AVANZO SPESE C/CAPITALE	1.055.845,78				
	AVANZO SPESE C/CAPITALE (MUTUI)	0,00				
	Titolo 1 Entrate tributarie					
	Categoria 01.01 Imposte					
01.01.0109	IMU PRIMARIA	RS 0,00	0,00	0,00	0,00	0,00
		CP 13.891.767,00	13.571.372,80	143.310,79	13.714.683,59	-177.083,41
		T 13.891.767,00	13.571.372,80	143.310,79	13.714.683,59	-177.083,41
01.01.0111	ICIAP	RS 0,00	0,00	0,00	0,00	0,00
		CP 2.000,00	1.671,52	0,00	1.671,52	-328,48
		T 2.000,00	1.671,52	0,00	1.671,52	-328,48
01.01.0112	ICI	RS 1.433.268,63	415.890,81	788.118,57	1.204.009,38	-229.259,25
		CP 808.000,00	579.319,36	211.048,00	790.367,36	-17.632,64
		T 2.241.268,63	995.210,17	999.166,57	1.994.376,74	-246.891,89
01.01.0114	ADDIZIONALE ENEL	RS 675,05	0,00	0,00	0,00	-675,05
		CP 48.000,00	48.356,91	0,00	48.356,91	356,91
		T 48.675,05	48.356,91	0,00	48.356,91	-318,14
01.01.0115	PUBBLICITA'	RS 366.670,22	154.155,15	102.134,41	256.289,56	-110.380,66
		CP 1.350.500,00	1.198.344,71	160.623,10	1.358.967,81	8.467,81
		T 1.717.170,22	1.352.499,86	262.757,51	1.615.257,37	-101.912,85



CONTO DEL BILANCIO 2012

Comune di Asti

GESTIONE ENTRATE

Codice e numero	DENOMINAZIONE	Residui Conservati e Stanz. Definitivi di Bilancio		Conto del Tesoriere Riscossioni	Deter. dei residui Residui da riportare	Accertamenti	Maggiori o Minori Entrate	
		Residui (A)		Residui (B)	Residui (C)	Residui (D=B+C)	(E = D - A)	
		Competenza (F)		Competenza (G)	Competenza (H)	Comp. (I=G+H)	(L = I - F)	
		Totale (M)		Totale (N)	Res. al 31/12 (O=C+H)	Acc. al 31/12 (P=D+I)		
1	2	3		4	5	6	7	
01.01.0116	IMPOSTE DIVERSE	RS	10.000,00	12.927,49	0,00	12.927,49	2.927,49	
		CP	23.088,49	870,36	0,00	870,36	-22.218,13	
		T	33.088,49	13.797,85	0,00	13.797,85	-19.290,64	
01.01.0117	ADDIZIONALE IRPEF	RS	3.270.581,70	3.069.269,30	201.312,40	3.270.581,70	0,00	
		CP	4.000.500,00	1.254.208,43	2.751.215,11	4.005.423,54	4.923,54	
		T	7.271.081,70	4.323.477,73	2.952.527,51	7.276.005,24	4.923,54	
Totale Categoria		01.01	RS	5.081.195,60	3.652.242,75	1.091.565,38	4.743.808,13	-337.387,47
			CP	20.123.855,49	16.654.144,09	3.266.197,00	19.920.341,09	-203.514,40
			T	25.205.051,09	20.306.386,84	4.357.762,38	24.664.149,22	-540.901,87
Categoria 01.02 Tasse								
01.02.0121	TOSAP	RS	365.932,28	116.983,94	139.489,50	256.473,44	-109.458,84	
		CP	636.468,55	581.586,98	143.279,26	724.866,24	88.397,69	
		T	1.002.400,83	698.570,92	282.768,76	981.339,68	-21.061,15	
01.02.0123	TASSA SMALTIMENTO RIFIUTI	RS	22.703,15	143,95	0,01	143,96	-22.559,19	
		CP	16.461,07	16.627,33	0,00	16.627,33	166,26	
		T	39.164,22	16.771,28	0,01	16.771,29	-22.392,93	
01.02.0126	TARIFFA IGIENE AMBIENTALE	RS	6.118.896,68	1.611.535,44	4.507.361,24	6.118.896,68	0,00	
		CP	15.538.847,00	11.909.642,20	3.629.204,80	15.538.847,00	0,00	
		T	21.657.743,68	13.521.177,64	8.136.566,04	21.657.743,68	0,00	
Totale Categoria		01.02	RS	6.507.532,11	1.728.663,33	4.646.850,75	6.375.514,08	-132.018,03
			CP	16.191.776,62	12.507.856,51	3.772.484,06	16.280.340,57	88.563,95
			T	22.699.308,73	14.236.519,84	8.419.334,81	22.655.854,65	-43.454,08



Comune di Asti

CONTO DEL BILANCIO 2012

GESTIONE ENTRATE

Codice e numero	DENOMINAZIONE	Residui Conservati e Stanz. Definitivi di Bilancio		Conto del Tesoriere Riscossioni	Deter. dei residui Residui da riportare	Accertamenti	Maggiori o Minori Entrate
		Residui (A)		Residui (B)	Residui (C)	Residui (D=B+C)	(E = D - A)
		Competenza (F)		Competenza (G)	Competenza (H)	Comp. (I=G+H)	(L = I - F)
		Totale (M)		Totale (N)	Res. al 31/12 (O=C+H)	Acc. al 31/12 (P=D+I)	
1	2	3		4	5	6	7
Categoria 01 . 03 Tributi speciale ed altre entrate tributarie proprie							
01 . 03 . 0127	FONDO SPERIMENTALE DI RIEQUILIBRIO	RS	229.135,45	229.135,45	0,00	229.135,45	0,00
		CP	14.300.807,33	13.479.940,98	820.866,35	14.300.807,33	0,00
		T	14.529.942,78	13.709.076,43	820.866,35	14.529.942,78	0,00
01 . 03 . 0131	AFFISSIONI	RS	59.323,45	59.323,45	0,00	59.323,45	0,00
		CP	250.000,00	199.924,45	48.230,76	248.155,21	-1.844,79
		T	309.323,45	259.247,90	48.230,76	307.478,66	-1.844,79
		Totale Categoria 01 . 03		RS	288.458,90	288.458,90	0,00
		CP	14.550.807,33	13.679.865,43	869.097,11	14.548.962,54	-1.844,79
		T	14.839.266,23	13.968.324,33	869.097,11	14.837.421,44	-1.844,79
Totale Titolo 1		RS	11.877.186,61	5.669.364,98	5.738.416,13	11.407.781,11	-469.405,50
		CP	50.866.439,44	42.841.866,03	7.907.778,17	50.749.644,20	-116.795,24
		T	62.743.626,05	48.511.231,01	13.646.194,30	62.157.425,31	-586.200,74



CONTO DEL BILANCIO 2012

Comune di Asti

GESTIONE ENTRATE

Codice e numero	DENOMINAZIONE	Residui Conservati e Stanz. Definitivi di Bilancio	Conto del Tesoriere Riscossioni	Deter. dei residui Residui da riportare	Accertamenti	Maggiori o Minori Entrate		
		Residui (A)	Residui (B)	Residui (C)	Residui (D=B+C)	(E = D - A)		
		Competenza (F)	Competenza (G)	Competenza (H)	Comp. (I=G+H)	(L = I - F)		
		Totale (M)	Totale (N)	Res. al 31/12 (O=C+H)	Acc. al 31/12 (P=D+I)			
1	2	3	4	5	6	7		
Riassunto del Titolo 1								
Entrate tributarie								
Categoria 01 . 01								
Imposte	RS	5.081.195,60	3.652.242,75	1.091.565,38	4.743.808,13	-337.387,47		
	CP	20.123.855,49	16.654.144,09	3.266.197,00	19.920.341,09	-203.514,40		
	T	25.205.051,09	20.306.386,84	4.357.762,38	24.664.149,22	-540.901,87		
Categoria 01 . 02								
Tasse	RS	6.507.532,11	1.728.663,33	4.646.850,75	6.375.514,08	-132.018,03		
	CP	16.191.776,62	12.507.856,51	3.772.484,06	16.280.340,57	88.563,95		
	T	22.699.308,73	14.236.519,84	8.419.334,81	22.655.854,65	-43.454,08		
Categoria 01 . 03								
Tributi speciale ed altre entrate tributarie proprie	RS	288.458,90	288.458,90	0,00	288.458,90	0,00		
	CP	14.550.807,33	13.679.865,43	869.097,11	14.548.962,54	-1.844,79		
	T	14.839.266,23	13.968.324,33	869.097,11	14.837.421,44	-1.844,79		
<hr/>								
Totale Titolo		1	RS	11.877.186,61	5.669.364,98	5.738.416,13	11.407.781,11	-469.405,50
			CP	50.866.439,44	42.841.866,03	7.907.778,17	50.749.644,20	-116.795,24
			T	62.743.626,05	48.511.231,01	13.646.194,30	62.157.425,31	-586.200,74



CONTO DEL BILANCIO 2012

Comune di Asti

GESTIONE ENTRATE

Codice e numero	DENOMINAZIONE	Residui Conservati e Stanz. Definitivi di Bilancio	Conto del Tesoriere Riscossioni	Deter. dei residui Residui da riportare	Accertamenti	Maggiori o Minori Entrate
		Residui (A)	Residui (B)	Residui (C)	Residui (D=B+C)	(E = D - A)
		Competenza (F)	Competenza (G)	Competenza (H)	Comp. (I=G+H)	(L = I - F)
		Totale (M)	Totale (N)	Res. al 31/12 (O=C+H)	Acc. al 31/12 (P=D+I)	
1	2	3	4	5	6	7

Titolo 2 Entrate derivanti da contributi e trasferimenti correnti dello Stato, della regione e di altri enti pubblici anche in rapporto all'esercizio di funzioni delegate dalla regione

Categoria 02 . 01 Contributi e trasferimenti correnti dallo Stato

02. 01 . 0211 STATO	RS	520.631,10	265.201,68	246.418,31	511.619,99	-9.011,11
	CP	599.079,07	990.015,27	113.443,59	1.103.458,86	504.379,79
	T	1.119.710,17	1.255.216,95	359.861,90	1.615.078,85	495.368,68
	Totale Categoria 02 . 01	RS 520.631,10	265.201,68	246.418,31	511.619,99	-9.011,11
	CP	599.079,07	990.015,27	113.443,59	1.103.458,86	504.379,79
	T	1.119.710,17	1.255.216,95	359.861,90	1.615.078,85	495.368,68

Categoria 02 . 02 Contributi e trasferimenti correnti dalla regione

02. 02 . 0221 REGIONE	RS	964.526,09	718.879,69	268.459,02	987.338,71	22.812,62
	CP	2.548.044,68	1.459.409,67	817.740,37	2.277.150,04	-270.894,64
	T	3.512.570,77	2.178.289,36	1.086.199,39	3.264.488,75	-248.082,02
	Totale Categoria 02 . 02	RS 964.526,09	718.879,69	268.459,02	987.338,71	22.812,62
	CP	2.548.044,68	1.459.409,67	817.740,37	2.277.150,04	-270.894,64
	T	3.512.570,77	2.178.289,36	1.086.199,39	3.264.488,75	-248.082,02

Categoria 02 . 03 Contributi e trasferimenti dalla regione per funzioni delegate

02. 03 . 0231 REGIONE PER FUNZIONI DELEGATE	RS	2.568.108,64	2.394.902,18	171.820,58	2.566.722,76	-1.385,88
	CP	4.407.652,74	835.401,01	3.309.086,55	4.144.487,56	-263.165,18
	T	6.975.761,38	3.230.303,19	3.480.907,13	6.711.210,32	-264.551,06



CONTO DEL BILANCIO 2012

Comune di Asti

GESTIONE ENTRATE

Codice e numero	DENOMINAZIONE	Residui Conservati e Stanz. Definitivi di Bilancio	Conto del Tesoriere Riscossioni	Deter. dei residui Residui da riportare	Accertamenti	Maggiori o Minori Entrate	
		Residui (A)	Residui (B)	Residui (C)	Residui (D=B+C)	(E = D - A)	
		Competenza (F)	Competenza (G)	Competenza (H)	Comp. (I=G+H)	(L = I - F)	
		Totale (M)	Totale (N)	Res. al 31/12 (O=C+H)	Acc. al 31/12 (P=D+I)		
1	2	3	4	5	6	7	
	Totale Categoria	02. 03 RS	2.568.108,64	2.394.902,18	171.820,58	2.566.722,76	-1.385,88
		CP	4.407.652,74	835.401,01	3.309.086,55	4.144.487,56	-263.165,18
		T	6.975.761,38	3.230.303,19	3.480.907,13	6.711.210,32	-264.551,06
Categoria 02 . 04 Contributi e trasferimenti da parte di organismi comunitari e internazionali							
02. 04 . 0241	Contributi e trasferimenti da parte di organismi comunitari e internazionali	RS	138.873,90	36.838,15	88.249,34	125.087,49	-13.786,41
		CP	6.000,00	0,00	6.000,00	6.000,00	0,00
		T	144.873,90	36.838,15	94.249,34	131.087,49	-13.786,41
	Totale Categoria	02. 04 RS	138.873,90	36.838,15	88.249,34	125.087,49	-13.786,41
		CP	6.000,00	0,00	6.000,00	6.000,00	0,00
		T	144.873,90	36.838,15	94.249,34	131.087,49	-13.786,41
Categoria 02 . 05 Contributi e trasferimenti correnti da altri enti del setto_re pubblico							
02. 05 . 0251	CONTRIBUTI DIVERSI - DA	RS	481.806,83	387.626,16	83.571,53	471.197,69	-10.609,14
		CP	729.350,00	277.534,66	422.227,40	699.762,06	-29.587,94
		T	1.211.156,83	665.160,82	505.798,93	1.170.959,75	-40.197,08
	Totale Categoria	02. 05 RS	481.806,83	387.626,16	83.571,53	471.197,69	-10.609,14
		CP	729.350,00	277.534,66	422.227,40	699.762,06	-29.587,94
		T	1.211.156,83	665.160,82	505.798,93	1.170.959,75	-40.197,08
	Totale Titolo	2 RS	4.673.946,56	3.803.447,86	858.518,78	4.661.966,64	-11.979,92
		CP	8.290.126,49	3.562.360,61	4.668.497,91	8.230.858,52	-59.267,97
		T	12.964.073,05	7.365.808,47	5.527.016,69	12.892.825,16	-71.247,89



CONTO DEL BILANCIO 2012

Comune di Asti

GESTIONE ENTRATE

Codice e numero	DENOMINAZIONE	Residui Conservati e Stanz. Definitivi di Bilancio	Conto del Tesoriere Riscossioni	Deter. dei residui Residui da riportare	Accertamenti	Maggiori o Minori Entrate
		Residui (A)	Residui (B)	Residui (C)	Residui (D=B+C)	(E = D - A)
		Competenza (F)	Competenza (G)	Competenza (H)	Comp. (I=G+H)	(L = I - F)
		Totale (M)	Totale (N)	Res. al 31/12 (O=C+H)	Acc. al 31/12 (P=D+I)	
1	2	3	4	5	6	7

Riassunto del Titolo 2

Entrate derivanti da contributi e trasferimenti correnti dello Stato, della regione e di altri enti pubblici anche in rapporto all'esercizio di funzioni delegate dalla regione

Categoria 02 . 01

Contributi e trasferimenti correnti dallo Stato	RS	520.631,10	265.201,68	246.418,31	511.619,99	-9.011,11
	CP	599.079,07	990.015,27	113.443,59	1.103.458,86	504.379,79
	T	1.119.710,17	1.255.216,95	359.861,90	1.615.078,85	495.368,68

Categoria 02 . 02

Contributi e trasferimenti correnti dalla regione	RS	964.526,09	718.879,69	268.459,02	987.338,71	22.812,62
	CP	2.548.044,68	1.459.409,67	817.740,37	2.277.150,04	-270.894,64
	T	3.512.570,77	2.178.289,36	1.086.199,39	3.264.488,75	-248.082,02

Categoria 02 . 03

Contributi e trasferimenti dalla regione per funzioni delegate	RS	2.568.108,64	2.394.902,18	171.820,58	2.566.722,76	-1.385,88
	CP	4.407.652,74	835.401,01	3.309.086,55	4.144.487,56	-263.165,18
	T	6.975.761,38	3.230.303,19	3.480.907,13	6.711.210,32	-264.551,06

Categoria 02 . 04

Contributi e trasferimenti da parte di organismi comunitari e internazionali	RS	138.873,90	36.838,15	88.249,34	125.087,49	-13.786,41
	CP	6.000,00	0,00	6.000,00	6.000,00	0,00
	T	144.873,90	36.838,15	94.249,34	131.087,49	-13.786,41



CONTO DEL BILANCIO 2012

Comune di Asti

GESTIONE ENTRATE

Codice e numero	DENOMINAZIONE	Residui Conservati e Stanz. Definitivi di Bilancio		Conto del Tesoriere Riscossioni	Deter. dei residui Residui da riportare	Accertamenti	Maggiori o Minori Entrate
		Residui (A)		Residui (B)	Residui (C)	Residui (D=B+C)	(E = D - A)
		Competenza (F)		Competenza (G)	Competenza (H)	Comp. (I=G+H)	(L = I - F)
		Totale (M)		Totale (N)	Res. al 31/12 (O=C+H)	Acc. al 31/12 (P=D+I)	
1	2	3		4	5	6	7
Categoria 02 . 05							
	Contributi e trasferimenti correnti da altri enti del setto_re pubblico	RS	481.806,83	387.626,16	83.571,53	471.197,69	-10.609,14
		CP	729.350,00	277.534,66	422.227,40	699.762,06	-29.587,94
		T	1.211.156,83	665.160,82	505.798,93	1.170.959,75	-40.197,08
Totale Titolo	2	RS	4.673.946,56	3.803.447,86	858.518,78	4.661.966,64	-11.979,92
		CP	8.290.126,49	3.562.360,61	4.668.497,91	8.230.858,52	-59.267,97
		T	12.964.073,05	7.365.808,47	5.527.016,69	12.892.825,16	-71.247,89



CONTO DEL BILANCIO 2012

Comune di Asti

GESTIONE ENTRATE

Codice e numero	DENOMINAZIONE	Residui Conservati e Stanz. Definitivi di Bilancio	Conto del Tesoriere Riscossioni	Deter. dei residui Residui da riportare	Accertamenti	Maggiori o Minori Entrate
		Residui (A)	Residui (B)	Residui (C)	Residui (D=B+C)	(E = D - A)
		Competenza (F)	Competenza (G)	Competenza (H)	Comp. (I=G+H)	(L = I - F)
		Totale (M)	Totale (N)	Res. al 31/12 (O=C+H)	Acc. al 31/12 (P=D+I)	
1	2	3	4	5	6	7

Titolo 3 Entrate extratributarie

Categoria 03 . 01 Proventi dei servizi pubblici

03 . 01 . 0311	DIRITTI DI SEGRETERIA	RS	129,47	0,00	77,47	77,47	-52,00
		CP	84.150,00	74.890,45	0,00	74.890,45	-9.259,55
		T	84.279,47	74.890,45	77,47	74.967,92	-9.311,55
03 . 01 . 0313	RETTE, TASSE SCOLASTICHE	RS	28.075,84	13.139,87	12.399,32	25.539,19	-2.536,65
		CP	1.061.000,00	1.006.080,03	240,50	1.006.320,53	-54.679,47
		T	1.089.075,84	1.019.219,90	12.639,82	1.031.859,72	-57.216,12
03 . 01 . 0314	INGRESSI E BIGLIETTI	RS	78.520,30	76.819,93	1.244,64	78.064,57	-455,73
		CP	447.000,00	341.235,55	5.474,32	346.709,87	-100.290,13
		T	525.520,30	418.055,48	6.718,96	424.774,44	-100.745,86
03 . 01 . 0315	SERVIZI	RS	180.031,01	73.518,52	91.146,97	164.665,49	-15.365,52
		CP	166.000,00	80.989,19	85.950,83	166.940,02	940,02
		T	346.031,01	154.507,71	177.097,80	331.605,51	-14.425,50
03 . 01 . 0316	PUBBLICAZIONI, STAMPATI	RS	444,91	444,91	0,00	444,91	0,00
		CP	1.200,00	1.311,06	53,68	1.364,74	164,74
		T	1.644,91	1.755,97	53,68	1.809,65	164,74
03 . 01 . 0317	DIRITTI DIVERSI	RS	11.933,41	8.734,25	3.142,36	11.876,61	-56,80
		CP	585.800,00	545.880,79	8.713,27	554.594,06	-31.205,94
		T	597.733,41	554.615,04	11.855,63	566.470,67	-31.262,74
03 . 01 . 0318	SANZIONI STRADALI	RS	3.432.166,59	401.094,61	2.913.321,08	3.314.415,69	-117.750,90
		CP	2.880.000,00	1.750.177,09	973.361,10	2.723.538,19	-156.461,81
		T	6.312.166,59	2.151.271,70	3.886.682,18	6.037.953,88	-274.212,71



CONTO DEL BILANCIO 2012

Comune di Asti

GESTIONE ENTRATE

Codice e numero	DENOMINAZIONE		Residui Conservati e Stanz. Definitivi di Bilancio	Conto del Tesoriere Riscossioni	Deter. dei residui Residui da riportare	Accertamenti	Maggiori o Minori Entrate
			Residui (A)	Residui (B)	Residui (C)	Residui (D=B+C)	(E = D - A)
			Competenza (F)	Competenza (G)	Competenza (H)	Comp. (I=G+H)	(L = I - F)
			Totale (M)	Totale (N)	Res. al 31/12 (O=C+H)	Acc. al 31/12 (P=D+I)	
1	2		3	4	5	6	7
03.01.0319	ALTRE SANZIONI	RS	141.277,57	12.130,99	129.146,58	141.277,57	0,00
		CP	80.000,00	70.259,88	7.878,83	78.138,71	-1.861,29
		T	221.277,57	82.390,87	137.025,41	219.416,28	-1.861,29
		Totale Categoria	03.01				
		RS	3.872.579,10	585.883,08	3.150.478,42	3.736.361,50	-136.217,60
		CP	5.305.150,00	3.870.824,04	1.081.672,53	4.952.496,57	-352.653,43
		T	9.177.729,10	4.456.707,12	4.232.150,95	8.688.858,07	-488.871,03
Categoria 03.02 Proventi dei beni dell'ente							
03.02.0320	FITTI NOLI E CONCESSIONI	RS	1.366.179,53	717.915,99	608.527,52	1.326.443,51	-39.736,02
		CP	2.658.060,00	1.881.725,82	828.375,20	2.710.101,02	52.041,02
		T	4.024.239,53	2.599.641,81	1.436.902,72	4.036.544,53	12.305,00
03.02.0321	CANONE RICOGNITORIO	RS	777.292,55	6.566,09	766.385,66	772.951,75	-4.340,80
		CP	209.292,48	0,00	209.292,48	209.292,48	0,00
		T	986.585,03	6.566,09	975.678,14	982.244,23	-4.340,80
03.02.0323	PROVENTI DA BENI DIVERSI	RS	0,00	0,00	0,00	0,00	0,00
		CP	1.200,00	185,20	0,00	185,20	-1.014,80
		T	1.200,00	185,20	0,00	185,20	-1.014,80
Totale Categoria	03.02	RS	2.143.472,08	724.482,08	1.374.913,18	2.099.395,26	-44.076,82
		CP	2.868.552,48	1.881.911,02	1.037.667,68	2.919.578,70	51.026,22
		T	5.012.024,56	2.606.393,10	2.412.580,86	5.018.973,96	6.949,40
Categoria 03.03 Interessi su anticipazioni e crediti							
03.03.0331	INTERESSI ATTIVI	RS	21.849,55	21.782,62	0,00	21.782,62	-66,93
		CP	50.800,00	34.669,11	5.384,64	40.053,75	-10.746,25
		T	72.649,55	56.451,73	5.384,64	61.836,37	-10.813,18



CONTO DEL BILANCIO 2012

Comune di Asti

GESTIONE ENTRATE

Codice e numero	DENOMINAZIONE	Residui Conservati e Stanz. Definitivi di Bilancio	Conto del Tesoriere Riscossioni	Deter. dei residui Residui da riportare	Accertamenti	Maggiori o Minori Entrate	
		Residui (A)	Residui (B)	Residui (C)	Residui (D=B+C)	(E = D - A)	
		Competenza (F)	Competenza (G)	Competenza (H)	Comp. (I=G+H)	(L = I - F)	
		Totale (M)	Totale (N)	Res. al 31/12 (O=C+H)	Acc. al 31/12 (P=D+I)		
1	2	3	4	5	6	7	
03.03.0333	INTERESSI DI MORA	RS	2.761,71	1.130,47	241,20	1.371,67	-1.390,04
		CP	46.600,00	50.534,29	0,00	50.534,29	3.934,29
		T	49.361,71	51.664,76	241,20	51.905,96	2.544,25
		Totale Categoria	03.03	RS	24.611,26	22.913,09	241,20
		CP	97.400,00	85.203,40	5.384,64	90.588,04	-6.811,96
		T	122.011,26	108.116,49	5.625,84	113.742,33	-8.268,93
Categoria 03.04 Utili netti delle aziende speciali e partecipate, dividendi di societa'							
03.04.0341	UTILI NETTI AZIENDE SPECIALI E PARTECIPATE, DIVIDENDI SOCIETA'	RS	0,00	0,00	0,00	0,00	0,00
		CP	124.414,00	0,00	124.414,00	124.414,00	0,00
		T	124.414,00	0,00	124.414,00	124.414,00	0,00
Totale Categoria 03.04							
		RS	0,00	0,00	0,00	0,00	0,00
		CP	124.414,00	0,00	124.414,00	124.414,00	0,00
		T	124.414,00	0,00	124.414,00	124.414,00	0,00
Categoria 03.05 Proventi diversi							
03.05.0351	RIMBORSI IRPEG/IVA	RS	696.271,43	100.197,39	272.548,03	372.745,42	-323.526,01
		CP	665.287,30	0,00	373.961,74	373.961,74	-291.325,56
		T	1.361.558,73	100.197,39	646.509,77	746.707,16	-614.851,57
03.05.0352	RIMBORSI INAIL/CPDEL	RS	0,00	0,00	0,00	0,00	0,00
		CP	65.000,00	73.251,49	3.056,95	76.308,44	11.308,44
		T	65.000,00	73.251,49	3.056,95	76.308,44	11.308,44
03.05.0356	RIMBORSI DIVERSI	RS	2.417.349,62	542.031,52	1.875.339,46	2.417.370,98	21,36
		CP	1.901.978,27	681.062,67	711.870,07	1.392.932,74	-509.045,53
		T	4.319.327,89	1.223.094,19	2.587.209,53	3.810.303,72	-509.024,17



CONTO DEL BILANCIO 2012

Comune di Asti

GESTIONE ENTRATE

Codice e numero	DENOMINAZIONE	Residui Conservati e Stanz. Definitivi di Bilancio		Conto del Tesoriere Riscossioni	Deter. dei residui Residui da riportare	Accertamenti	Maggiori o Minori Entrate	
		Residui (A)		Residui (B)	Residui (C)	Residui (D=B+C)	(E = D - A)	
		Competenza (F)		Competenza (G)	Competenza (H)	Comp. (I=G+H)	(L = I - F)	
		Totale (M)		Totale (N)	Res. al 31/12 (O=C+H)	Acc. al 31/12 (P=D+I)		
1	2	3		4	5	6	7	
03.05.0357	RIMBORSI DA COMUNI DIVERSI	RS	58.556,23	39.957,83	18.595,88	58.553,71	-2,52	
		CP	48.500,00	378,03	46.918,22	47.296,25	-1.203,75	
		T	107.056,23	40.335,86	65.514,10	105.849,96	-1.206,27	
03.05.0358	RIMBORSI DA ENTI COLLEGATI	RS	26.077,76	0,00	34.967,06	34.967,06	8.889,30	
		CP	35.000,00	0,00	27.500,00	27.500,00	-7.500,00	
		T	61.077,76	0,00	62.467,06	62.467,06	1.389,30	
03.05.3510	RIMBORSI PERSONALE TRASFERITO	RS	41.458,29	30.000,00	11.458,29	41.458,29	0,00	
		CP	39.246,29	0,00	45.156,01	45.156,01	5.909,72	
		T	80.704,58	30.000,00	56.614,30	86.614,30	5.909,72	
03.05.3511	INTROITI DIFFICILE ESIGIBILITA'	RS	0,00	0,00	0,00	0,00	0,00	
		CP	12.000,00	1.471,90	0,00	1.471,90	-10.528,10	
		T	12.000,00	1.471,90	0,00	1.471,90	-10.528,10	
03.05.3513	CONTRIBUTI DA PRIVATI	RS	983.990,00	505.221,14	447.000,00	952.221,14	-31.768,86	
		CP	591.334,00	78.575,00	498.025,00	576.600,00	-14.734,00	
		T	1.575.324,00	583.796,14	945.025,00	1.528.821,14	-46.502,86	
Totale Categoria		03.05	RS	4.223.703,33	1.217.407,88	2.659.908,72	-346.386,73	
			CP	3.358.345,86	834.739,09	1.706.487,99	-817.118,78	
			T	7.582.049,19	2.052.146,97	4.366.396,71	-1.163.505,51	
Totale Titolo		3	RS	10.264.365,77	2.550.686,13	7.185.541,52	-528.138,12	
			CP	11.753.862,34	6.672.677,55	3.955.626,84	-1.125.557,95	
			T	22.018.228,11	9.223.363,68	11.141.168,36	-1.653.696,07	



CONTO DEL BILANCIO 2012

Comune di Asti

GESTIONE ENTRATE

Codice e numero	DENOMINAZIONE	Residui Conservati e Stanz. Definitivi di Bilancio	Conto del Tesoriere Riscossioni	Deter. dei residui Residui da riportare	Accertamenti	Maggiori o Minori Entrate
		Residui (A)	Residui (B)	Residui (C)	Residui (D=B+C)	(E = D - A)
		Competenza (F)	Competenza (G)	Competenza (H)	Comp. (I=G+H)	(L = I - F)
		Totale (M)	Totale (N)	Res. al 31/12 (O=C+H)	Acc. al 31/12 (P=D+I)	
1	2	3	4	5	6	7

Riassunto del Titolo 3

Entrate extratributarie

Categoria 03 . 01

Proventi dei servizi pubblici	RS	3.872.579,10	585.883,08	3.150.478,42	3.736.361,50	-136.217,60
	CP	5.305.150,00	3.870.824,04	1.081.672,53	4.952.496,57	-352.653,43
	T	9.177.729,10	4.456.707,12	4.232.150,95	8.688.858,07	-488.871,03

Categoria 03 . 02

Proventi dei beni dell'ente	RS	2.143.472,08	724.482,08	1.374.913,18	2.099.395,26	-44.076,82
	CP	2.868.552,48	1.881.911,02	1.037.667,68	2.919.578,70	51.026,22
	T	5.012.024,56	2.606.393,10	2.412.580,86	5.018.973,96	6.949,40

Categoria 03 . 03

Interessi su anticipazioni e crediti	RS	24.611,26	22.913,09	241,20	23.154,29	-1.456,97
	CP	97.400,00	85.203,40	5.384,64	90.588,04	-6.811,96
	T	122.011,26	108.116,49	5.625,84	113.742,33	-8.268,93

Categoria 03 . 04

Utili netti delle aziende speciali e partecipate, dividendi di societa'	RS	0,00	0,00	0,00	0,00	0,00
	CP	124.414,00	0,00	124.414,00	124.414,00	0,00
	T	124.414,00	0,00	124.414,00	124.414,00	0,00

Categoria 03 . 05

Proventi diversi	RS	4.223.703,33	1.217.407,88	2.659.908,72	3.877.316,60	-346.386,73
	CP	3.358.345,86	834.739,09	1.706.487,99	2.541.227,08	-817.118,78
	T	7.582.049,19	2.052.146,97	4.366.396,71	6.418.543,68	-1.163.505,51



CONTO DEL BILANCIO 2012

Comune di Asti

GESTIONE ENTRATE

Codice e numero	DENOMINAZIONE	Residui Conservati e Stanz. Definitivi di Bilancio	Conto del Tesoriere Riscossioni	Deter. dei residui Residui da riportare	Accertamenti	Maggiori o Minori Entrate
		Residui (A)	Residui (B)	Residui (C)	Residui (D=B+C)	(E = D - A)
		Competenza (F)	Competenza (G)	Competenza (H)	Comp. (I=G+H)	(L = I - F)
		Totale (M)	Totale (N)	Res. al 31/12 (O=C+H)	Acc. al 31/12 (P=D+I)	
1	2	3	4	5	6	7
	Totale Titolo	3 RS 10.264.365,77	2.550.686,13	7.185.541,52	9.736.227,65	-528.138,12
		CP 11.753.862,34	6.672.677,55	3.955.626,84	10.628.304,39	-1.125.557,95
		T 22.018.228,11	9.223.363,68	11.141.168,36	20.364.532,04	-1.653.696,07



CONTO DEL BILANCIO 2012

Comune di Asti

GESTIONE ENTRATE

Codice e numero	DENOMINAZIONE	Residui Conservati e Stanz. Definitivi di Bilancio	Conto del Tesoriere Riscossioni	Deter. dei residui Residui da riportare	Accertamenti	Maggiori o Minori Entrate
		Residui (A)	Residui (B)	Residui (C)	Residui (D=B+C)	(E = D - A)
		Competenza (F)	Competenza (G)	Competenza (H)	Comp. (I=G+H)	(L = I - F)
		Totale (M)	Totale (N)	Res. al 31/12 (O=C+H)	Acc. al 31/12 (P=D+I)	
1	2	3	4	5	6	7

Titolo 4 Entrate derivanti da alienazioni, da trasferimenti di capitale e da riscossioni di crediti

Categoria 04 . 01 Alienazione di beni patrimoniali

04.01.0411	ALIENAZIONI DI BENI MOBILI, MOBILI REGISTRATI	RS	0,00	0,00	0,00	0,00	0,00	
		CP	0,00	0,00	8.200,00	8.200,00	8.200,00	
		T	0,00	0,00	8.200,00	8.200,00	8.200,00	
04.01.0412	ALIENAZIONI DI BENI IMMOBILI E CONCESSIONI IMMOBILIARI	RS	1.992.452,28	0,00	1.492.315,21	1.492.315,21	-500.137,07	
		CP	6.087.947,50	1.473.026,49	2.402,59	1.475.429,08	-4.612.518,42	
		T	8.080.399,78	1.473.026,49	1.494.717,80	2.967.744,29	-5.112.655,49	
04.01.0413	ALIENAZIONI DI VALORI MOBILIARI	RS	840.931,68	352.051,62	488.880,06	840.931,68	0,00	
		CP	0,00	0,00	0,00	0,00	0,00	
		T	840.931,68	352.051,62	488.880,06	840.931,68	0,00	
04.01.0414	PROVENTI CONCESSIONI CIMITERIALI	RS	0,00	0,00	0,00	0,00	0,00	
		CP	301.952,50	350.486,31	0,00	350.486,31	48.533,81	
		T	301.952,50	350.486,31	0,00	350.486,31	48.533,81	
Totale Categoria		04.01	RS	2.833.383,96	352.051,62	1.981.195,27	2.333.246,89	-500.137,07
			CP	6.389.900,00	1.823.512,80	10.602,59	1.834.115,39	-4.555.784,61
			T	9.223.283,96	2.175.564,42	1.991.797,86	4.167.362,28	-5.055.921,68

Categoria 04 . 02 Trasferimenti di capitale dallo Stato

04 . 02 . 0421	TRASFERIMENTI DI CAPITALE DALLO STATO	RS	0,00	0,00	0,00	0,00	0,00
		CP	48.000,00	10.500,00	37.500,00	48.000,00	0,00
		T	48.000,00	10.500,00	37.500,00	48.000,00	0,00



CONTO DEL BILANCIO 2012

Comune di Asti

GESTIONE ENTRATE

Codice e numero	DENOMINAZIONE	Residui Conservati e Stanz. Definitivi di Bilancio	Conto del Tesoriere Riscossioni	Deter. dei residui Residui da riportare	Accertamenti	Maggiori o Minori Entrate	
		Residui (A)	Residui (B)	Residui (C)	Residui (D=B+C)	(E = D - A)	
		Competenza (F)	Competenza (G)	Competenza (H)	Comp. (I=G+H)	(L = I - F)	
		Totale (M)	Totale (N)	Res. al 31/12 (O=C+H)	Acc. al 31/12 (P=D+I)		
1	2	3	4	5	6	7	
04.02.0422	TRASFERIMENTI FONDI ALLUVIONE 5/6 NOV.94 AI SENSI ART.2 COMMA 14 L.244/2007-FINANZIARIA 2008	RS	849.590,60	228.196,15	621.394,45	849.590,60	
		CP	0,00	0,00	0,00	0,00	
		T	849.590,60	228.196,15	621.394,45	849.590,60	
						0,00	
Totale Categoria 04.02		RS	849.590,60	228.196,15	621.394,45	849.590,60	
		CP	48.000,00	10.500,00	37.500,00	48.000,00	
		T	897.590,60	238.696,15	658.894,45	897.590,60	
						0,00	
Categoria 04.03 Trasferimenti di capitale dalla regione							
04.03.0431	TRASFERIMENTI DI CAPITALE DALLA REGIONE	RS	7.977.869,43	2.629.099,70	2.744.138,57	5.373.238,27	
		CP	13.729.372,24	1.643.600,00	9.108.872,00	10.752.472,00	
		T	21.707.241,67	4.272.699,70	11.853.010,57	16.125.710,27	
						-2.604.631,16	
Totale Categoria 04.03		RS	7.977.869,43	2.629.099,70	2.744.138,57	5.373.238,27	
		CP	13.729.372,24	1.643.600,00	9.108.872,00	10.752.472,00	
		T	21.707.241,67	4.272.699,70	11.853.010,57	16.125.710,27	
						-2.976.900,24	
Categoria 04.04 Trasferimenti di capitale da altri enti del settore pubblico							
04.04.0441	TRASFERIMENTI DI CAPITALE DA ALTRI ENTI DEL SETTORE PUBBLICO	RS	124.512,18	0,00	122.477,44	122.477,44	
		CP	165.400,00	0,00	10.780,00	10.780,00	
		T	289.912,18	0,00	133.257,44	133.257,44	
						-2.034,74	
Totale Categoria 04.04		RS	124.512,18	0,00	122.477,44	122.477,44	
		CP	165.400,00	0,00	10.780,00	10.780,00	
		T	289.912,18	0,00	133.257,44	133.257,44	
						-154.620,00	



Comune di Asti

CONTO DEL BILANCIO 2012

GESTIONE ENTRATE

Codice e numero	DENOMINAZIONE	Residui Conservati e Stanz. Definitivi di Bilancio	Conto del Tesoriere Riscossioni	Deter. dei residui Residui da riportare	Accertamenti	Maggiori o Minori Entrate
		Residui (A)	Residui (B)	Residui (C)	Residui (D=B+C)	(E = D - A)
		Competenza (F)	Competenza (G)	Competenza (H)	Comp. (I=G+H)	(L = I - F)
		Totale (M)	Totale (N)	Res. al 31/12 (O=C+H)	Acc. al 31/12 (P=D+I)	
1	2	3	4	5	6	7
Categoria 04 . 05 Trasferimenti di capitale da altri soggetti						
04 . 05 . 0451	CONTRIBUTI DA ALTRI SOGGETTI	RS 401.630,59	264.552,33	137.504,86	402.057,19	426,60
		CP 89.100,00	41.265,42	89.100,00	130.365,42	41.265,42
		T 490.730,59	305.817,75	226.604,86	532.422,61	41.692,02
04 . 05 . 0452	PROVENTI DA MONETIZZAZIONI	RS 305.162,10	21.162,18	0,00	21.162,18	-283.999,92
		CP 350.000,00	278.905,03	196.241,28	475.146,31	125.146,31
		T 655.162,10	300.067,21	196.241,28	496.308,49	-158.853,61
04 . 05 . 0453	PROVENTI DA CONCESSIONI EDILIZIE	RS 29.791,99	0,00	29.791,99	29.791,99	0,00
		CP 2.000.000,00	1.896.699,44	0,00	1.896.699,44	-103.300,56
		T 2.029.791,99	1.896.699,44	29.791,99	1.926.491,43	-103.300,56
Totale Categoria 04 . 05		RS 736.584,68	285.714,51	167.296,85	453.011,36	-283.573,32
		CP 2.439.100,00	2.216.869,89	285.341,28	2.502.211,17	63.111,17
		T 3.175.684,68	2.502.584,40	452.638,13	2.955.222,53	-220.462,15
Categoria 04 . 06 Riscossione di crediti						
04 . 06 . 0461	RISCOSSIONE DI CREDITI	RS 38.257,93	29.175,11	9.082,82	38.257,93	0,00
		CP 72.000,00	4.173,58	72.524,61	76.698,19	4.698,19
		T 110.257,93	33.348,69	81.607,43	114.956,12	4.698,19
Totale Categoria 04 . 06		RS 38.257,93	29.175,11	9.082,82	38.257,93	0,00
		CP 72.000,00	4.173,58	72.524,61	76.698,19	4.698,19
		T 110.257,93	33.348,69	81.607,43	114.956,12	4.698,19
Totale Titolo 4		RS 12.560.198,78	3.524.237,09	5.645.585,40	9.169.822,49	-3.390.376,29
		CP 22.843.772,24	5.698.656,27	9.525.620,48	15.224.276,75	-7.619.495,49
		T 35.403.971,02	9.222.893,36	15.171.205,88	24.394.099,24	-11.009.871,78




CONTO DEL BILANCIO 2012

Comune di Asti

GESTIONE ENTRATE

Codice e numero	DENOMINAZIONE	Residui Conservati e Stanz. Definitivi di Bilancio	Conto del Tesoriere Riscossioni	Deter. dei residui Residui da riportare	Accertamenti	Maggiori o Minori Entrate
		Residui (A)	Residui (B)	Residui (C)	Residui (D=B+C)	(E = D - A)
		Competenza (F)	Competenza (G)	Competenza (H)	Comp. (I=G+H)	(L = I - F)
		Totale (M)	Totale (N)	Res. al 31/12 (O=C+H)	Acc. al 31/12 (P=D+I)	
1	2	3	4	5	6	7



CONTO DEL BILANCIO 2012

Comune di Asti

GESTIONE ENTRATE

Codice e numero	DENOMINAZIONE	Residui Conservati e Stanz. Definitivi di Bilancio	Conto del Tesoriere Riscossioni	Deter. dei residui Residui da riportare	Accertamenti	Maggiori o Minori Entrate
		Residui (A)	Residui (B)	Residui (C)	Residui (D=B+C)	(E = D - A)
		Competenza (F)	Competenza (G)	Competenza (H)	Comp. (I=G+H)	(L = I - F)
		Totale (M)	Totale (N)	Res. al 31/12 (O=C+H)	Acc. al 31/12 (P=D+I)	
1	2	3	4	5	6	7

Riassunto del Titolo 4

Entrate derivanti da alienazioni, da trasferimenti di capitale e da riscossioni di crediti

Categoria 04 . 01

Alienazione di beni patrimoniali	RS	2.833.383,96	352.051,62	1.981.195,27	2.333.246,89	-500.137,07
	CP	6.389.900,00	1.823.512,80	10.602,59	1.834.115,39	-4.555.784,61
	T	9.223.283,96	2.175.564,42	1.991.797,86	4.167.362,28	-5.055.921,68

Categoria 04 . 02

Trasferimenti di capitale dallo Stato	RS	849.590,60	228.196,15	621.394,45	849.590,60	0,00
	CP	48.000,00	10.500,00	37.500,00	48.000,00	0,00
	T	897.590,60	238.696,15	658.894,45	897.590,60	0,00

Categoria 04 . 03

Trasferimenti di capitale dalla regione	RS	7.977.869,43	2.629.099,70	2.744.138,57	5.373.238,27	-2.604.631,16
	CP	13.729.372,24	1.643.600,00	9.108.872,00	10.752.472,00	-2.976.900,24
	T	21.707.241,67	4.272.699,70	11.853.010,57	16.125.710,27	-5.581.531,40

Categoria 04 . 04

Trasferimenti di capitale da altri enti del settore pubblico	RS	124.512,18	0,00	122.477,44	122.477,44	-2.034,74
	CP	165.400,00	0,00	10.780,00	10.780,00	-154.620,00
	T	289.912,18	0,00	133.257,44	133.257,44	-156.654,74



CONTO DEL BILANCIO 2012

Comune di Asti

GESTIONE ENTRATE

Codice e numero	DENOMINAZIONE	Residui Conservati e Stanz. Definitivi di Bilancio		Conto del Tesoriere Riscossioni	Deter. dei residui Residui da riportare	Accertamenti	Maggiori o Minori Entrate	
		Residui (A)		Residui (B)	Residui (C)	Residui (D=B+C)	(E = D - A)	
		Competenza (F)		Competenza (G)	Competenza (H)	Comp. (I=G+H)	(L = I - F)	
		Totale (M)		Totale (N)	Res. al 31/12 (O=C+H)	Acc. al 31/12 (P=D+I)		
1	2	3		4	5	6	7	
Categoria 04 . 05								
	Trasferimenti di capitale da altri soggetti	RS	736.584,68	285.714,51	167.296,85	453.011,36	-283.573,32	
		CP	2.439.100,00	2.216.869,89	285.341,28	2.502.211,17	63.111,17	
		T	3.175.684,68	2.502.584,40	452.638,13	2.955.222,53	-220.462,15	
Categoria 04 . 06								
	Riscossione di crediti	RS	38.257,93	29.175,11	9.082,82	38.257,93	0,00	
		CP	72.000,00	4.173,58	72.524,61	76.698,19	4.698,19	
		T	110.257,93	33.348,69	81.607,43	114.956,12	4.698,19	
<hr/>								
	Totale Titolo	4	RS	12.560.198,78	3.524.237,09	5.645.585,40	9.169.822,49	-3.390.376,29
			CP	22.843.772,24	5.698.656,27	9.525.620,48	15.224.276,75	-7.619.495,49
			T	35.403.971,02	9.222.893,36	15.171.205,88	24.394.099,24	-11.009.871,78



CONTO DEL BILANCIO 2012

Comune di Asti

GESTIONE ENTRATE

Codice e numero	DENOMINAZIONE	Residui Conservati e Stanz. Definitivi di Bilancio	Conto del Tesoriere Riscossioni	Deter. dei residui Residui da riportare	Accertamenti	Maggiori o Minori Entrate
		Residui (A)	Residui (B)	Residui (C)	Residui (D=B+C)	(E = D - A)
		Competenza (F)	Competenza (G)	Competenza (H)	Comp. (I=G+H)	(L = I - F)
		Totale (M)	Totale (N)	Res. al 31/12 (O=C+H)	Acc. al 31/12 (P=D+I)	
1	2	3	4	5	6	7
Titolo 5 Entrate derivanti da accensioni di prestiti						
Categoria 05.01 Anticipazioni di cassa						
05.01.0511	ANTICIPAZIONI DI CASSA	RS 0,00	0,00	0,00	0,00	0,00
		CP 18.831.550,64	0,00	0,00	0,00	-18.831.550,64
		T 18.831.550,64	0,00	0,00	0,00	-18.831.550,64
Totale Categoria 05.01		RS 0,00	0,00	0,00	0,00	0,00
		CP 18.831.550,64	0,00	0,00	0,00	-18.831.550,64
		T 18.831.550,64	0,00	0,00	0,00	-18.831.550,64
Categoria 05.03 Assunzione di mutui e prestiti						
05.03.0530	ASSUNZIONE DI MUTUI E PRESTITI	RS 276.952,12	56.559,13	220.392,99	276.952,12	0,00
		CP 0,00	0,00	0,00	0,00	0,00
		T 276.952,12	56.559,13	220.392,99	276.952,12	0,00
05.03.0531	ASSUNZIONE DI MUTUI E PRESTITI PER OPERE PUBBLICHE	RS 1.760.519,51	501.022,34	1.291.286,44	1.792.308,78	31.789,27
		CP 0,00	0,00	0,00	0,00	0,00
		T 1.760.519,51	501.022,34	1.291.286,44	1.792.308,78	31.789,27
Totale Categoria 05.03		RS 2.037.471,63	557.581,47	1.511.679,43	2.069.260,90	31.789,27
		CP 0,00	0,00	0,00	0,00	0,00
		T 2.037.471,63	557.581,47	1.511.679,43	2.069.260,90	31.789,27
Totale Titolo 5		RS 2.037.471,63	557.581,47	1.511.679,43	2.069.260,90	31.789,27
		CP 18.831.550,64	0,00	0,00	0,00	-18.831.550,64
		T 20.869.022,27	557.581,47	1.511.679,43	2.069.260,90	-18.799.761,37



CONTO DEL BILANCIO 2012

Comune di Asti

GESTIONE ENTRATE

Codice e numero	DENOMINAZIONE	Residui Conservati e Stanz. Definitivi di Bilancio	Conto del Tesoriere Riscossioni	Deter. dei residui Residui da riportare	Accertamenti	Maggiori o Minori Entrate
		Residui (A)	Residui (B)	Residui (C)	Residui (D=B+C)	(E = D - A)
		Competenza (F)	Competenza (G)	Competenza (H)	Comp. (I=G+H)	(L = I - F)
		Totale (M)	Totale (N)	Res. al 31/12 (O=C+H)	Acc. al 31/12 (P=D+I)	
1	2	3	4	5	6	7

Riassunto del Titolo 5

Entrate derivanti da accensioni di prestiti

Categoria 05 . 01

Anticipazioni di cassa

RS	0,00	0,00	0,00	0,00	0,00
CP	18.831.550,64	0,00	0,00	0,00	-18.831.550,64
T	18.831.550,64	0,00	0,00	0,00	-18.831.550,64

Categoria 05 . 03

Assunzione di mutui e prestiti

RS	2.037.471,63	557.581,47	1.511.679,43	2.069.260,90	31.789,27
CP	0,00	0,00	0,00	0,00	0,00
T	2.037.471,63	557.581,47	1.511.679,43	2.069.260,90	31.789,27

Totale Titolo	5	RS	2.037.471,63	557.581,47	1.511.679,43	2.069.260,90	31.789,27
		CP	18.831.550,64	0,00	0,00	0,00	-18.831.550,64
		T	20.869.022,27	557.581,47	1.511.679,43	2.069.260,90	-18.799.761,37



CONTO DEL BILANCIO 2012

Comune di Asti

GESTIONE ENTRATE

Codice e numero	DENOMINAZIONE	Residui Conservati e Stanz. Definitivi di Bilancio	Conto del Tesoriere Riscossioni	Deter. dei residui Residui da riportare	Accertamenti	Maggiori o Minori Entrate	
		Residui (A)	Residui (B)	Residui (C)	Residui (D=B+C)	(E = D - A)	
		Competenza (F)	Competenza (G)	Competenza (H)	Comp. (I=G+H)	(L = I - F)	
		Totale (M)	Totale (N)	Res. al 31/12 (O=C+H)	Acc. al 31/12 (P=D+I)		
1	2	3	4	5	6	7	
Titolo 6 Entrate da servizi per conto di terzi							
06.01.	Ritenute previdenziali e assistenziali al personale	RS	183,31	0,00	183,31	0,00	
		CP	2.000.000,00	1.777.678,00	2.807,83	1.780.485,83	
		T	2.000.183,31	1.777.678,00	2.991,14	1.780.669,14	
06.02.	Ritenute erariali	RS	11.786,34	0,00	11.786,34	0,00	
		CP	4.500.000,00	3.399.815,39	2.150,09	3.401.965,48	
		T	4.511.786,34	3.399.815,39	13.936,43	3.413.751,82	
06.03.	Altre ritenute al personale per conto terzi	RS	3.967,81	139,13	363,68	502,81	
		CP	400.000,00	322.735,72	0,00	322.735,72	
		T	403.967,81	322.874,85	363,68	323.238,53	
06.04.	Depositi cauzionali	RS	807,25	77,50	0,00	77,50	
		CP	40.000,00	13.568,56	1.153,05	14.721,61	
		T	40.807,25	13.646,06	1.153,05	14.799,11	
06.05.	Rimborso spese per servizi per conto terzi	RS	718.932,04	216.001,21	458.706,88	674.708,09	
		CP	1.713.447,61	442.038,69	252.513,24	694.551,93	
		T	2.432.379,65	658.039,90	711.220,12	1.369.260,02	
06.06.	Rimborso di anticipazione di fondi per il servizio economato	RS	1.360,00	1.360,00	0,00	1.360,00	
		CP	160.000,00	159.970,00	30,00	160.000,00	
		T	161.360,00	161.330,00	30,00	161.360,00	
Totale Titolo		6	RS	737.036,75	217.577,84	471.040,21	
			CP	8.813.447,61	6.115.806,36	258.654,21	
			T	9.550.484,36	6.333.384,20	729.694,42	
						688.618,05	
						7.063.078,62	
						-48.418,70	
						-2.438.987,04	
						-2.487.405,74	



CONTO DEL BILANCIO 2012

Comune di Asti

GESTIONE ENTRATE

Codice e numero	DENOMINAZIONE	Residui Conservati e Stanz. Definitivi di Bilancio	Conto del Tesoriere Riscossioni	Deter. dei residui Residui da riportare	Accertamenti	Maggiori o Minori Entrate
		Residui (A)	Residui (B)	Residui (C)	Residui (D=B+C)	(E = D - A)
		Competenza (F)	Competenza (G)	Competenza (H)	Comp. (I=G+H)	(L = I - F)
		Totale (M)	Totale (N)	Res. al 31/12 (O=C+H)	Acc. al 31/12 (P=D+I)	
1	2	3	4	5	6	7

Riassunto del Titolo 6

Entrate da servizi per conto di terzi

Categoria 06 . 01

Ritenute previdenziali e assistenziali al personale	RS	183,31	0,00	183,31	183,31	0,00
	CP	2.000.000,00	1.777.678,00	2.807,83	1.780.485,83	-219.514,17
	T	2.000.183,31	1.777.678,00	2.991,14	1.780.669,14	-219.514,17

Categoria 06 . 02

Ritenute erariali	RS	11.786,34	0,00	11.786,34	11.786,34	0,00
	CP	4.500.000,00	3.399.815,39	2.150,09	3.401.965,48	-1.098.034,52
	T	4.511.786,34	3.399.815,39	13.936,43	3.413.751,82	-1.098.034,52

Categoria 06 . 03

Altre ritenute al personale per conto terzi	RS	3.967,81	139,13	363,68	502,81	-3.465,00
	CP	400.000,00	322.735,72	0,00	322.735,72	-77.264,28
	T	403.967,81	322.874,85	363,68	323.238,53	-80.729,28

Categoria 06 . 04

Depositi cauzionali	RS	807,25	77,50	0,00	77,50	-729,75
	CP	40.000,00	13.568,56	1.153,05	14.721,61	-25.278,39
	T	40.807,25	13.646,06	1.153,05	14.799,11	-26.008,14

Categoria 06 . 05

Rimborso spese per servizi per conto terzi	RS	718.932,04	216.001,21	458.706,88	674.708,09	-44.223,95
	CP	1.713.447,61	442.038,69	252.513,24	694.551,93	-1.018.895,68
	T	2.432.379,65	658.039,90	711.220,12	1.369.260,02	-1.063.119,63



CONTO DEL BILANCIO 2012

Comune di Asti

GESTIONE ENTRATE

Codice e numero	DENOMINAZIONE	Residui Conservati e Stanz. Definitivi di Bilancio		Conto del Tesoriere Riscossioni	Deter. dei residui Residui da riportare	Accertamenti	Maggiori o Minori Entrate
		Residui (A)		Residui (B)	Residui (C)	Residui (D=B+C)	(E = D - A)
		Competenza (F)		Competenza (G)	Competenza (H)	Comp. (I=G+H)	(L = I - F)
		Totale (M)		Totale (N)	Res. al 31/12 (O=C+H)	Acc. al 31/12 (P=D+I)	
1	2	3		4	5	6	7
Categoria 06 . 06							
	Rimborso di anticipazione di fondi per il servizio economato	RS	1.360,00	1.360,00	0,00	1.360,00	0,00
		CP	160.000,00	159.970,00	30,00	160.000,00	0,00
		T	161.360,00	161.330,00	30,00	161.360,00	0,00
<hr/>							
	Totale Titolo	6	RS	737.036,75	217.577,84	471.040,21	688.618,05
			CP	8.813.447,61	6.115.806,36	258.654,21	6.374.460,57
			T	9.550.484,36	6.333.384,20	729.694,42	7.063.078,62
							-2.487.405,74



CONTO DEL BILANCIO 2012

Comune di Asti

GESTIONE ENTRATE

Codice e numero	DENOMINAZIONE	Residui Conservati e Stanz. Definitivi di Bilancio	Conto del Tesoriere Riscossioni	Deter. dei residui Residui da riportare	Accertamenti	Maggiori o Minori Entrate
		Residui (A)	Residui (B)	Residui (C)	Residui (D=B+C)	(E = D - A)
		Competenza (F)	Competenza (G)	Competenza (H)	Comp. (I=G+H)	(L = I - F)
		Totale (M)	Totale (N)	Res. al 31/12 (O=C+H)	Acc. al 31/12 (P=D+I)	
1	2	3	4	5	6	7

RIEPILOGO GENERALE DELLE ENTRATE

TITOLO 1

Entrate tributarie	RS	11.877.186,61	5.669.364,98	5.738.416,13	11.407.781,11	-469.405,50
	CP	50.866.439,44	42.841.866,03	7.907.778,17	50.749.644,20	-116.795,24
	T	62.743.626,05	48.511.231,01	13.646.194,30	62.157.425,31	-586.200,74

TITOLO 2

Entrate derivanti da contributi e trasferimenti correnti dello Stato, della regione e di altri enti pubblici anche in rapporto all'esercizio di funzioni delegate dalla regione	RS	4.673.946,56	3.803.447,86	858.518,78	4.661.966,64	-11.979,92
	CP	8.290.126,49	3.562.360,61	4.668.497,91	8.230.858,52	-59.267,97
	T	12.964.073,05	7.365.808,47	5.527.016,69	12.892.825,16	-71.247,89

TITOLO 3

Entrate extratributarie	RS	10.264.365,77	2.550.686,13	7.185.541,52	9.736.227,65	-528.138,12
	CP	11.753.862,34	6.672.677,55	3.955.626,84	10.628.304,39	-1.125.557,95
	T	22.018.228,11	9.223.363,68	11.141.168,36	20.364.532,04	-1.653.696,07

TITOLO 4

Entrate derivanti da alienazioni, da trasferimenti di capitale e da riscossioni di crediti	RS	12.560.198,78	3.524.237,09	5.645.585,40	9.169.822,49	-3.390.376,29
	CP	22.843.772,24	5.698.656,27	9.525.620,48	15.224.276,75	-7.619.495,49
	T	35.403.971,02	9.222.893,36	15.171.205,88	24.394.099,24	-11.009.871,78

TITOLO 5

Entrate derivanti da accensioni di prestiti	RS	2.037.471,63	557.581,47	1.511.679,43	2.069.260,90	31.789,27
	CP	18.831.550,64	0,00	0,00	0,00	-18.831.550,64
	T	20.869.022,27	557.581,47	1.511.679,43	2.069.260,90	-18.799.761,37



CONTO DEL BILANCIO 2012

Comune di Asti

GESTIONE ENTRATE

Codice e numero	DENOMINAZIONE	Residui Conservati e Stanz. Definitivi di Bilancio	Conto del Tesoriere Riscossioni	Deter. dei residui Residui da riportare	Accertamenti	Maggiori o Minori Entrate
		Residui (A)	Residui (B)	Residui (C)	Residui (D=B+C)	(E = D - A)
		Competenza (F)	Competenza (G)	Competenza (H)	Comp. (I=G+H)	(L = I - F)
		Totale (M)	Totale (N)	Res. al 31/12 (O=C+H)	Acc. al 31/12 (P=D+I)	
1	2	3	4	5	6	7
	TITOLO 6					
	Entrate da servizi per conto di terzi	RS 737.036,75	217.577,84	471.040,21	688.618,05	-48.418,70
		CP 8.813.447,61	6.115.806,36	258.654,21	6.374.460,57	-2.438.987,04
		T 9.550.484,36	6.333.384,20	729.694,42	7.063.078,62	-2.487.405,74
	TOTALE	RS 42.150.206,10	16.322.895,37	21.410.781,47	37.733.676,84	-4.416.529,26
		CP 121.399.198,76	64.891.366,82	26.316.177,61	91.207.544,43	-30.191.654,33
		T 163.549.404,86	81.214.262,19	47.726.959,08	128.941.221,27	-34.608.183,59
	Avanzo di Amministrazione	1.556.965,78				
	Fondo Cassa al 1° gennaio	11.831.734,26	11.831.734,26		11.831.734,26	
	Totale Generale delle Entrate	RS 53.981.940,36	28.154.629,63	21.410.781,47	49.565.411,10	-4.416.529,26
		CP 122.956.164,54	64.891.366,82	26.316.177,61	91.207.544,43	-30.191.654,33
		T 176.938.104,90	93.045.996,45	47.726.959,08	140.772.955,53	-34.608.183,59



CONTO DEL BILANCIO 2012

Comune di Asti

GESTIONE SPESE

Codice e numero	DENOMINAZIONE	Residui Conservati e Stanz. Definitivi di Bilancio	Conto del Tesoriere Pagamenti	Deter. dei residui Residui da riportare	Impegni	Minori Residui o Economie
		Residui (A)	Residui (B)	Residui (C)	Residui (D=B+C)	(E = D - A)
		Competenza (F)	Competenza (G)	Competenza (H)	Comp. (I=G+H)	(L = F - I)
		Totale (M)	Totale (N)	Res. al 31/12 (O=C+H)	Impegni al 31/12 (P=D+I)	
1	2	3	4	5	6	7

Titolo 1 Spese correnti

Funzione 01 Funzioni generali di amministrazione, di gestione e di controllo

Servizio 01. 01 Organi istituzionali, partecipazione e decentramento

01. 01. 01. 01 Personale	RS	29.341,20	9.373,63	15.981,24	25.354,87	3.986,33
	CP	292.228,39	265.640,45	26.587,94	292.228,39	0,00
	T	321.569,59	275.014,08	42.569,18	317.583,26	3.986,33
01. 01. 01. 02 Acquisto di beni di consumo e o di materie prime	RS	3.111,66	2.198,40	815,12	3.013,52	98,14
	CP	8.500,00	4.209,17	2.823,84	7.033,01	1.466,99
	T	11.611,66	6.407,57	3.638,96	10.046,53	1.565,13
01. 01. 01. 03 Prestazioni di servizi	RS	285.212,39	221.589,35	46.528,15	268.117,50	17.094,89
	CP	532.291,88	427.263,35	103.597,05	530.860,40	1.431,48
	T	817.504,27	648.852,70	150.125,20	798.977,90	18.526,37
01. 01. 01. 04 Utilizzo di beni di terzi	RS	2.117,00	2.117,00	0,00	2.117,00	0,00
	CP	5.500,00	2.926,56	2.570,66	5.497,22	2,78
	T	7.617,00	5.043,56	2.570,66	7.614,22	2,78
01. 01. 01. 07 Imposte e tasse	RS	28.423,13	7.369,12	21.052,94	28.422,06	1,07
	CP	51.646,52	41.447,25	10.199,27	51.646,52	0,00
	T	80.069,65	48.816,37	31.252,21	80.068,58	1,07



Comune di Asti

CONTO DEL BILANCIO 2012

GESTIONE SPESE

Codice e numero	DENOMINAZIONE	Residui Conservati e Stanz. Definitivi di Bilancio	Conto del Tesoriere Pagamenti	Deter. dei residui Residui da riportare	Impegni	Minori Residui o Economie
		Residui (A)	Residui (B)	Residui (C)	Residui (D=B+C)	(E = D - A)
		Competenza (F)	Competenza (G)	Competenza (H)	Comp. (I=G+H)	(L = F - I)
		Totale (M)	Totale (N)	Res. al 31/12 (O=C+H)	Impegni al 31/12 (P=D+I)	
1	2	3	4	5	6	7
	Totale Servizio 01. 01	RS 348.205,38	242.647,50	84.377,45	327.024,95	21.180,43
		CP 890.166,79	741.486,78	145.778,76	887.265,54	2.901,25
		T 1.238.372,17	984.134,28	230.156,21	1.214.290,49	24.081,68
Servizio 01. 02 Segreteria generale, personale e organizzazione						
01. 01. 02. 01	Personale	RS 1.211.974,25	212.326,32	762.479,25	974.805,57	237.168,68
		CP 2.503.573,10	1.867.355,64	538.936,21	2.406.291,85	97.281,25
		T 3.715.547,35	2.079.681,96	1.301.415,46	3.381.097,42	334.449,93
01. 01. 02. 02	Acquisto di beni di consumo e o di materie prime	RS 14.335,85	11.031,07	1.595,10	12.626,17	1.709,68
		CP 15.020,00	5.461,65	4.864,40	10.326,05	4.693,95
		T 29.355,85	16.492,72	6.459,50	22.952,22	6.403,63
01. 01. 02. 03	Prestazioni di servizi	RS 202.879,26	123.236,06	58.530,92	181.766,98	21.112,28
		CP 372.419,65	223.215,38	112.307,60	335.522,98	36.896,67
		T 575.298,91	346.451,44	170.838,52	517.289,96	58.008,95
01. 01. 02. 05	Trasferimenti	RS 159.564,44	59.745,73	88.686,71	148.432,44	11.132,00
		CP 75.000,00	0,00	75.000,00	75.000,00	0,00
		T 234.564,44	59.745,73	163.686,71	223.432,44	11.132,00
01. 01. 02. 07	Imposte e tasse	RS 100.905,66	30.601,45	64.804,21	95.405,66	5.500,00
		CP 147.477,25	102.225,16	45.252,09	147.477,25	0,00
		T 248.382,91	132.826,61	110.056,30	242.882,91	5.500,00



CONTO DEL BILANCIO 2012

Comune di Asti

GESTIONE SPESE

Codice e numero	DENOMINAZIONE	Residui Conservati e Stanz. Definitivi di Bilancio	Conto del Tesoriere Pagamenti	Deter. dei residui Residui da riportare	Impegni	Minori Residui o Economie
		Residui (A)	Residui (B)	Residui (C)	Residui (D=B+C)	(E = D - A)
		Competenza (F)	Competenza (G)	Competenza (H)	Comp. (I=G+H)	(L = F - I)
		Totale (M)	Totale (N)	Res. al 31/12 (O=C+H)	Impegni al 31/12 (P=D+I)	
1	2	3	4	5	6	7
	Totale Servizio 01. 02	RS 1.689.659,46	436.940,63	976.096,19	1.413.036,82	276.622,64
		CP 3.113.490,00	2.198.257,83	776.360,30	2.974.618,13	138.871,87
		T 4.803.149,46	2.635.198,46	1.752.456,49	4.387.654,95	415.494,51
Servizio 01. 03 Gestione economica, finanziaria, programmazione, provveditorato e controllo di gestione						
01. 01. 03. 01	Personale	RS 134.758,33	35.490,01	98.419,73	133.909,74	848,59
		CP 915.980,56	841.586,94	74.393,62	915.980,56	0,00
		T 1.050.738,89	877.076,95	172.813,35	1.049.890,30	848,59
01. 01. 03. 02	Acquisto di beni di consumo e o di materie prime	RS 1.609,41	1.179,41	318,16	1.497,57	111,84
		CP 5.050,00	400,00	4.150,00	4.550,00	500,00
		T 6.659,41	1.579,41	4.468,16	6.047,57	611,84
01. 01. 03. 03	Prestazioni di servizi	RS 60.813,19	46.587,66	13.660,83	60.248,49	564,70
		CP 196.980,02	155.647,69	38.119,45	193.767,14	3.212,88
		T 257.793,21	202.235,35	51.780,28	254.015,63	3.777,58
01. 01. 03. 05	Trasferimenti	RS 463.768,56	16.432,00	447.336,56	463.768,56	0,00
		CP 0,00	0,00	0,00	0,00	0,00
		T 463.768,56	16.432,00	447.336,56	463.768,56	0,00
01. 01. 03. 06	Interessi passivi e oneri finanziari diversi	RS 0,00	0,00	0,00	0,00	0,00
		CP 1.339.195,85	1.332.156,09	0,00	1.332.156,09	7.039,76
		T 1.339.195,85	1.332.156,09	0,00	1.332.156,09	7.039,76



CONTO DEL BILANCIO 2012

Comune di Asti

GESTIONE SPESE

Codice e numero	DENOMINAZIONE	Residui Conservati e Stanz. Definitivi di Bilancio		Conto del Tesoriere Pagamenti	Deter. dei residui Residui da riportare	Impegni	Minori Residui o Economie
		Residui (A)		Residui (B)	Residui (C)	Residui (D=B+C)	(E = D - A)
		Competenza (F)		Competenza (G)	Competenza (H)	Comp. (I=G+H)	(L = F - I)
		Totale (M)		Totale (N)	Res. al 31/12 (O=C+H)	Impegni al 31/12 (P=D+I)	
1	2	3		4	5	6	7
01. 01 . 03 . 07	Imposte e tasse	RS	79.334,02	12.154,17	16.350,23	28.504,40	50.829,62
		CP	107.259,16	61.176,61	46.082,55	107.259,16	0,00
		T	186.593,18	73.330,78	62.432,78	135.763,56	50.829,62
01. 01 . 03 . 08	Oneri straordinari della gestione corrente	RS	0,00	0,00	0,00	0,00	0,00
		CP	3.120,00	3.120,00	0,00	3.120,00	0,00
		T	3.120,00	3.120,00	0,00	3.120,00	0,00
01. 01 . 03 . 10	Fondo svalutazione crediti	RS	0,00	0,00	0,00	0,00	0,00
		CP	7.316,25	0,00	0,00	0,00	7.316,25
		T	7.316,25	0,00	0,00	0,00	7.316,25
01. 01 . 03 . 11	Fondo di riserva	RS	0,00	0,00	0,00	0,00	0,00
		CP	65.229,40	0,00	0,00	0,00	65.229,40
		T	65.229,40	0,00	0,00	0,00	65.229,40
Totale Servizio 01. 03		RS	740.283,51	111.843,25	576.085,51	687.928,76	52.354,75
		CP	2.640.131,24	2.394.087,33	162.745,62	2.556.832,95	83.298,29
		T	3.380.414,75	2.505.930,58	738.831,13	3.244.761,71	135.653,04
Servizio 01. 04 Gestione delle entrate tributarie e servizi fiscali							
01. 01 . 04 . 01	Personale	RS	50.104,32	6.672,48	36.671,91	43.344,39	6.759,93
		CP	338.192,72	311.499,92	26.692,80	338.192,72	0,00
		T	388.297,04	318.172,40	63.364,71	381.537,11	6.759,93



Comune di Asti

CONTO DEL BILANCIO 2012

GESTIONE SPESE

Codice e numero	DENOMINAZIONE	Residui Conservati e Stanz. Definitivi di Bilancio	Conto del Tesoriere Pagamenti	Deter. dei residui Residui da riportare	Impegni	Minori Residui o Economie
		Residui (A)	Residui (B)	Residui (C)	Residui (D=B+C)	(E = D - A)
		Competenza (F)	Competenza (G)	Competenza (H)	Comp. (I=G+H)	(L = F - I)
		Totale (M)	Totale (N)	Res. al 31/12 (O=C+H)	Impegni al 31/12 (P=D+I)	
1	2	3	4	5	6	7
01. 01. 04. 02	Acquisto di beni di consumo e o di materie prime	RS	3.519,32	2.443,30	869,84	206,18
		CP	4.000,00	1.145,20	3.000,00	1.000,00
		T	7.519,32	3.588,50	2.724,64	1.206,18
01. 01. 04. 03	Prestazioni di servizi	RS	641.781,02	265.699,93	371.413,51	4.667,58
		CP	301.982,16	44.013,06	257.755,86	213,24
		T	943.763,18	309.712,99	629.169,37	4.880,82
01. 01. 04. 05	Trasferimenti	RS	601.824,11	0,00	601.824,11	0,00
		CP	245.000,00	0,00	245.000,00	0,00
		T	846.824,11	0,00	846.824,11	0,00
01. 01. 04. 07	Imposte e tasse	RS	6.351,92	3.597,84	1.832,88	921,20
		CP	22.607,31	18.172,12	4.435,19	0,00
		T	28.959,23	21.769,96	6.268,07	921,20
01. 01. 04. 10	Fondo svalutazione crediti	RS	0,00	0,00	0,00	0,00
		CP	598.624,92	0,00	0,00	598.624,92
		T	598.624,92	0,00	0,00	598.624,92
Totale Servizio 01. 04		RS	1.303.580,69	278.413,55	1.012.612,25	12.554,89
		CP	1.510.407,11	374.830,30	535.738,65	599.838,16
		T	2.813.987,80	653.243,85	1.548.350,90	612.393,05



CONTO DEL BILANCIO 2012

Comune di Asti

GESTIONE SPESE

Codice e numero	DENOMINAZIONE	Residui Conservati e Stanz. Definitivi di Bilancio	Conto del Tesoriere Pagamenti	Deter. dei residui Residui da riportare	Impegni	Minori Residui o Economie
		Residui (A)	Residui (B)	Residui (C)	Residui (D=B+C)	(E = D - A)
		Competenza (F)	Competenza (G)	Competenza (H)	Comp. (I=G+H)	(L = F - I)
		Totale (M)	Totale (N)	Res. al 31/12 (O=C+H)	Impegni al 31/12 (P=D+I)	
1	2	3	4	5	6	7
Servizio 01. 05 Gestione dei beni demaniali e patrimoniali						
01. 01. 05. 01 Personale	RS	26.587,56	5.233,89	20.551,35	25.785,24	802,32
	CP	247.474,98	231.153,77	16.321,21	247.474,98	0,00
	T	274.062,54	236.387,66	36.872,56	273.260,22	802,32
01. 01. 05. 02 Acquisto di beni di consumo e o di materie prime	RS	1.017,45	982,30	0,00	982,30	35,15
	CP	2.320,00	520,00	1.000,00	1.520,00	800,00
	T	3.337,45	1.502,30	1.000,00	2.502,30	835,15
01. 01. 05. 03 Prestazioni di servizi	RS	67.774,94	55.367,49	11.580,41	66.947,90	827,04
	CP	393.624,96	290.965,34	83.103,08	374.068,42	19.556,54
	T	461.399,90	346.332,83	94.683,49	441.016,32	20.383,58
01. 01. 05. 04 Utilizzo di beni di terzi	RS	5.284,01	1.059,52	4.224,49	5.284,01	0,00
	CP	103.500,00	92.481,02	9.143,08	101.624,10	1.875,90
	T	108.784,01	93.540,54	13.367,57	106.908,11	1.875,90
01. 01. 05. 05 Trasferimenti	RS	18.171,31	5.834,44	3.861,61	9.696,05	8.475,26
	CP	17.000,00	9.809,04	7.189,09	16.998,13	1,87
	T	35.171,31	15.643,48	11.050,70	26.694,18	8.477,13
01. 01. 05. 07 Imposte e tasse	RS	46.893,05	33.510,37	13.382,68	46.893,05	0,00
	CP	73.894,99	35.650,32	38.244,42	73.894,74	0,25
	T	120.788,04	69.160,69	51.627,10	120.787,79	0,25



CONTO DEL BILANCIO 2012

Comune di Asti

GESTIONE SPESE

Codice e numero	DENOMINAZIONE	Residui Conservati e Stanz. Definitivi di Bilancio	Conto del Tesoriere Pagamenti	Deter. dei residui Residui da riportare	Impegni	Minori Residui o Economie
		Residui (A)	Residui (B)	Residui (C)	Residui (D=B+C)	(E = D - A)
		Competenza (F)	Competenza (G)	Competenza (H)	Comp. (I=G+H)	(L = F - I)
		Totale (M)	Totale (N)	Res. al 31/12 (O=C+H)	Impegni al 31/12 (P=D+I)	
1	2	3	4	5	6	7
	Totale Servizio 01. 05	RS 165.728,32	101.988,01	53.600,54	155.588,55	10.139,77
		CP 837.814,93	660.579,49	155.000,88	815.580,37	22.234,56
		T 1.003.543,25	762.567,50	208.601,42	971.168,92	32.374,33
	Servizio 01. 06 Ufficio tecnico					
01. 01. 06. 01	Personale	RS 218.243,60	45.993,73	164.704,48	210.698,21	7.545,39
		CP 1.231.433,33	1.114.448,67	116.984,66	1.231.433,33	0,00
		T 1.449.676,93	1.160.442,40	281.689,14	1.442.131,54	7.545,39
01. 01. 06. 02	Acquisto di beni di consumo e o di materie prime	RS 48.171,81	40.848,92	7.246,44	48.095,36	76,45
		CP 25.570,00	11.722,09	8.197,91	19.920,00	5.650,00
		T 73.741,81	52.571,01	15.444,35	68.015,36	5.726,45
01. 01. 06. 03	Prestazioni di servizi	RS 234.461,41	208.027,06	23.989,47	232.016,53	2.444,88
		CP 610.793,00	422.594,53	186.944,34	609.538,87	1.254,13
		T 845.254,41	630.621,59	210.933,81	841.555,40	3.699,01
01. 01. 06. 07	Imposte e tasse	RS 32.770,24	15.487,26	16.759,82	32.247,08	523,16
		CP 81.032,18	62.043,55	18.988,63	81.032,18	0,00
		T 113.802,42	77.530,81	35.748,45	113.279,26	523,16
	Totale Servizio 01. 06	RS 533.647,06	310.356,97	212.700,21	523.057,18	10.589,88
		CP 1.948.828,51	1.610.808,84	331.115,54	1.941.924,38	6.904,13
		T 2.482.475,57	1.921.165,81	543.815,75	2.464.981,56	17.494,01



CONTO DEL BILANCIO 2012

Comune di Asti

GESTIONE SPESE

Codice e numero	DENOMINAZIONE	Residui Conservati e Stanz. Definitivi di Bilancio		Conto del Tesoriere Pagamenti	Deter. dei residui Residui da riportare	Impegni	Minori Residui o Economie
		Residui (A)		Residui (B)	Residui (C)	Residui (D=B+C)	(E = D - A)
		Competenza (F)		Competenza (G)	Competenza (H)	Comp. (I=G+H)	(L = F - I)
		Totale (M)		Totale (N)	Res. al 31/12 (O=C+H)	Impegni al 31/12 (P=D+I)	
1	2	3		4	5	6	7
Servizio 01. 07 Anagrafe, stato civile, elettorale, leva e servizio statistico							
01. 01. 07. 01 Personale		RS	142.974,61	38.359,23	86.609,11	124.968,34	18.006,27
		CP	1.268.524,77	1.138.071,28	130.453,49	1.268.524,77	0,00
		T	1.411.499,38	1.176.430,51	217.062,60	1.393.493,11	18.006,27
01. 01. 07. 02 Acquisto di beni di consumo e o di materie prime		RS	12.220,77	5.126,89	2.060,69	7.187,58	5.033,19
		CP	18.800,00	2.959,99	12.145,51	15.105,50	3.694,50
		T	31.020,77	8.086,88	14.206,20	22.293,08	8.727,69
01. 01. 07. 03 Prestazioni di servizi		RS	32.503,32	12.423,27	16.910,37	29.333,64	3.169,68
		CP	354.799,68	336.974,72	17.258,97	354.233,69	565,99
		T	387.303,00	349.397,99	34.169,34	383.567,33	3.735,67
01. 01. 07. 07 Imposte e tasse		RS	31.977,30	22.009,69	8.186,37	30.196,06	1.781,24
		CP	407.070,82	336.392,06	29.818,44	366.210,50	40.860,32
		T	439.048,12	358.401,75	38.004,81	396.406,56	42.641,56
Totale Servizio 01. 07		RS	219.676,00	77.919,08	113.766,54	191.685,62	27.990,38
		CP	2.049.195,27	1.814.398,05	189.676,41	2.004.074,46	45.120,81
		T	2.268.871,27	1.892.317,13	303.442,95	2.195.760,08	73.111,19



CONTO DEL BILANCIO 2012

Comune di Asti

GESTIONE SPESE

Codice e numero	DENOMINAZIONE	Residui Conservati e Stanz. Definitivi di Bilancio	Conto del Tesoriere Pagamenti	Deter. dei residui Residui da riportare	Impegni	Minori Residui o Economie
		Residui (A)	Residui (B)	Residui (C)	Residui (D=B+C)	(E = D - A)
		Competenza (F)	Competenza (G)	Competenza (H)	Comp. (I=G+H)	(L = F - I)
		Totale (M)	Totale (N)	Res. al 31/12 (O=C+H)	Impegni al 31/12 (P=D+I)	
1	2	3	4	5	6	7
Servizio 01. 08 Altri servizi generali						
01. 01. 08. 01 Personale	RS	342.360,17	67.059,89	249.312,53	316.372,42	25.987,75
	CP	1.514.189,08	1.373.132,65	138.435,91	1.511.568,56	2.620,52
	T	1.856.549,25	1.440.192,54	387.748,44	1.827.940,98	28.608,27
01. 01. 08. 02 Acquisto di beni di consumo e o di materie prime	RS	13.041,29	11.166,62	897,97	12.064,59	976,70
	CP	43.970,00	6.209,11	36.198,14	42.407,25	1.562,75
	T	57.011,29	17.375,73	37.096,11	54.471,84	2.539,45
01. 01. 08. 03 Prestazioni di servizi	RS	962.984,39	539.963,92	403.925,30	943.889,22	19.095,17
	CP	2.589.370,90	1.795.231,09	666.733,10	2.461.964,19	127.406,71
	T	3.552.355,29	2.335.195,01	1.070.658,40	3.405.853,41	146.501,88
01. 01. 08. 05 Trasferimenti	RS	1.897,68	1.741,68	156,00	1.897,68	0,00
	CP	8.800,00	4.647,02	3.231,07	7.878,09	921,91
	T	10.697,68	6.388,70	3.387,07	9.775,77	921,91
01. 01. 08. 07 Imposte e tasse	RS	45.982,64	18.111,57	22.891,53	41.003,10	4.979,54
	CP	128.969,95	104.251,48	24.487,24	128.738,72	231,23
	T	174.952,59	122.363,05	47.378,77	169.741,82	5.210,77
Totale Servizio 01. 08	RS	1.366.266,17	638.043,68	677.183,33	1.315.227,01	51.039,16
	CP	4.285.299,93	3.283.471,35	869.085,46	4.152.556,81	132.743,12
	T	5.651.566,10	3.921.515,03	1.546.268,79	5.467.783,82	183.782,28



CONTO DEL BILANCIO 2012

Comune di Asti

GESTIONE SPESE

Codice e numero	DENOMINAZIONE	Residui Conservati e Stanz. Definitivi di Bilancio	Conto del Tesoriere Pagamenti	Deter. dei residui Residui da riportare	Impegni	Minori Residui o Economie	
		Residui (A)	Residui (B)	Residui (C)	Residui (D=B+C)	(E = D - A)	
		Competenza (F)	Competenza (G)	Competenza (H)	Comp. (I=G+H)	(L = F - I)	
		Totale (M)	Totale (N)	Res. al 31/12 (O=C+H)	Impegni al 31/12 (P=D+I)		
1	2	3	4	5	6	7	
Totale Funzione		01 RS	6.367.046,59	2.198.152,67	3.706.422,02	5.904.574,69	462.471,90
		CP	17.275.333,78	13.077.919,97	3.165.501,62	16.243.421,59	1.031.912,19
		T	23.642.380,37	15.276.072,64	6.871.923,64	22.147.996,28	1.494.384,09
Funzione		02	Funzioni relative alla giustizia				
Servizio		02. 01	Uffici giudiziari				
01. 02. 01. 01	Personale	RS	56.933,55	12.271,76	44.661,79	56.933,55	0,00
		CP	184.559,83	163.283,32	21.276,51	184.559,83	0,00
		T	241.493,38	175.555,08	65.938,30	241.493,38	0,00
01. 02. 01. 02	Acquisto di beni di consumo e o di materie prime	RS	1.503,50	432,90	562,11	995,01	508,49
		CP	1.940,00	0,00	390,00	390,00	1.550,00
		T	3.443,50	432,90	952,11	1.385,01	2.058,49
01. 02. 01. 03	Prestazioni di servizi	RS	194.185,23	131.200,49	50.120,58	181.321,07	12.864,16
		CP	631.788,07	419.796,72	201.721,54	621.518,26	10.269,81
		T	825.973,30	550.997,21	251.842,12	802.839,33	23.133,97
01. 02. 01. 07	Imposte e tasse	RS	5.874,90	2.386,40	3.488,50	5.874,90	0,00
		CP	12.116,42	9.515,89	2.600,53	12.116,42	0,00
		T	17.991,32	11.902,29	6.089,03	17.991,32	0,00



CONTO DEL BILANCIO 2012

Comune di Asti

GESTIONE SPESE

Codice e numero	DENOMINAZIONE	Residui Conservati e Stanz. Definitivi di Bilancio	Conto del Tesoriere Pagamenti	Deter. dei residui Residui da riportare	Impegni	Minori Residui o Economie
		Residui (A)	Residui (B)	Residui (C)	Residui (D=B+C)	(E = D - A)
		Competenza (F)	Competenza (G)	Competenza (H)	Comp. (I=G+H)	(L = F - I)
		Totale (M)	Totale (N)	Res. al 31/12 (O=C+H)	Impegni al 31/12 (P=D+I)	
1	2	3	4	5	6	7
	Totale Servizio 02. 01	RS 258.497,18	146.291,55	98.832,98	245.124,53	13.372,65
		CP 830.404,32	592.595,93	225.988,58	818.584,51	11.819,81
		T 1.088.901,50	738.887,48	324.821,56	1.063.709,04	25.192,46
	Totale Funzione 02	RS 258.497,18	146.291,55	98.832,98	245.124,53	13.372,65
		CP 830.404,32	592.595,93	225.988,58	818.584,51	11.819,81
		T 1.088.901,50	738.887,48	324.821,56	1.063.709,04	25.192,46
	Funzione 03 Funzioni di polizia locale					
	Servizio 03. 01 Polizia municipale					
01. 03. 01. 01	Personale	RS 384.540,47	96.709,96	124.922,49	221.632,45	162.908,02
		CP 2.878.985,47	2.477.755,91	401.229,55	2.878.985,46	0,01
		T 3.263.525,94	2.574.465,87	526.152,04	3.100.617,91	162.908,03
01. 03. 01. 02	Acquisto di beni di consumo e o di materie prime	RS 37.915,31	24.750,20	5.451,24	30.201,44	7.713,87
		CP 69.300,00	21.348,00	44.793,00	66.141,00	3.159,00
		T 107.215,31	46.098,20	50.244,24	96.342,44	10.872,87
01. 03. 01. 03	Prestazioni di servizi	RS 585.331,60	288.471,20	227.024,37	515.495,57	69.836,03
		CP 595.990,58	369.469,94	211.431,51	580.901,45	15.089,13
		T 1.181.322,18	657.941,14	438.455,88	1.096.397,02	84.925,16



CONTO DEL BILANCIO 2012

Comune di Asti

GESTIONE SPESE

Codice e numero	DENOMINAZIONE	Residui Conservati e Stanz. Definitivi di Bilancio	Conto del Tesoriere Pagamenti	Deter. dei residui Residui da riportare	Impegni	Minori Residui o Economie
		Residui (A)	Residui (B)	Residui (C)	Residui (D=B+C)	(E = D - A)
		Competenza (F)	Competenza (G)	Competenza (H)	Comp. (I=G+H)	(L = F - I)
		Totale (M)	Totale (N)	Res. al 31/12 (O=C+H)	Impegni al 31/12 (P=D+I)	
1	2	3	4	5	6	7
01. 03 . 01 . 05 Trasferimenti	RS	1.576,19	1.457,69	118,50	1.576,19	0,00
	CP	5.000,00	2.733,21	1.786,96	4.520,17	479,83
	T	6.576,19	4.190,90	1.905,46	6.096,36	479,83
01. 03 . 01 . 07 Imposte e tasse	RS	51.379,23	32.873,75	16.156,55	49.030,30	2.348,93
	CP	182.738,95	142.789,01	39.949,94	182.738,95	0,00
	T	234.118,18	175.662,76	56.106,49	231.769,25	2.348,93
Totale Servizio 03. 01	RS	1.060.742,80	444.262,80	373.673,15	817.935,95	242.806,85
	CP	3.732.015,00	3.014.096,07	699.190,96	3.713.287,03	18.727,97
	T	4.792.757,80	3.458.358,87	1.072.864,11	4.531.222,98	261.534,82
Servizio 03. 03 Polizia amministrativa						
01. 03 . 03 . 01 Personale	RS	26.759,89	6.204,70	19.749,99	25.954,69	805,20
	CP	312.182,32	293.509,78	18.672,54	312.182,32	0,00
	T	338.942,21	299.714,48	38.422,53	338.137,01	805,20
01. 03 . 03 . 02 Acquisto di beni di consumo e o di materie prime	RS	1.938,94	1.772,36	157,70	1.930,06	8,88
	CP	3.350,00	291,77	2.283,65	2.575,42	774,58
	T	5.288,94	2.064,13	2.441,35	4.505,48	783,46
01. 03 . 03 . 03 Prestazioni di servizi	RS	65.965,13	54.282,52	10.032,79	64.315,31	1.649,82
	CP	20.550,16	1.818,77	18.723,88	20.542,65	7,51
	T	86.515,29	56.101,29	28.756,67	84.857,96	1.657,33



CONTO DEL BILANCIO 2012

Comune di Asti

GESTIONE SPESE

Codice e numero	DENOMINAZIONE		Residui Conservati e Stanz. Definitivi di Bilancio	Conto del Tesoriere Pagamenti	Deter. dei residui Residui da riportare	Impegni	Minori Residui o Economie	
			Residui (A)	Residui (B)	Residui (C)	Residui (D=B+C)	(E = D - A)	
			Competenza (F)	Competenza (G)	Competenza (H)	Comp. (I=G+H)	(L = F - I)	
			Totale (M)	Totale (N)	Res. al 31/12 (O=C+H)	Impegni al 31/12 (P=D+I)		
1	2		3	4	5	6	7	
01. 03 . 03 . 07	Imposte e tasse		RS	4.558,69	2.952,40	1.606,29	4.558,69	0,00
			CP	20.921,89	16.977,24	3.944,65	20.921,89	0,00
			T	25.480,58	19.929,64	5.550,94	25.480,58	0,00
Totale Servizio 03. 03			RS	99.222,65	65.211,98	31.546,77	96.758,75	2.463,90
			CP	357.004,37	312.597,56	43.624,72	356.222,28	782,09
			T	456.227,02	377.809,54	75.171,49	452.981,03	3.245,99
Totale Funzione 03			RS	1.159.965,45	509.474,78	405.219,92	914.694,70	245.270,75
			CP	4.089.019,37	3.326.693,63	742.815,68	4.069.509,31	19.510,06
			T	5.248.984,82	3.836.168,41	1.148.035,60	4.984.204,01	264.780,81
Funzione 04 Funzioni di istruzione pubblica								
Servizio 04. 01 Scuola materna								
01. 04 . 01 . 02	Acquisto di beni di consumo e o di materie prime		RS	4.946,00	4.180,31	751,97	4.932,28	13,72
			CP	6.750,00	2.494,95	4.250,48	6.745,43	4,57
			T	11.696,00	6.675,26	5.002,45	11.677,71	18,29
01. 04 . 01 . 03	Prestazioni di servizi		RS	112.326,84	67.482,66	26.059,08	93.541,74	18.785,10
			CP	181.200,00	113.543,28	60.424,27	173.967,55	7.232,45
			T	293.526,84	181.025,94	86.483,35	267.509,29	26.017,55



CONTO DEL BILANCIO 2012

Comune di Asti

GESTIONE SPESE

Codice e numero	DENOMINAZIONE	Residui Conservati e Stanz. Definitivi di Bilancio	Conto del Tesoriere Pagamenti	Deter. dei residui Residui da riportare	Impegni	Minori Residui o Economie	
		Residui (A)	Residui (B)	Residui (C)	Residui (D=B+C)	(E = D - A)	
		Competenza (F)	Competenza (G)	Competenza (H)	Comp. (I=G+H)	(L = F - I)	
		Totale (M)	Totale (N)	Res. al 31/12 (O=C+H)	Impegni al 31/12 (P=D+I)		
1	2	3	4	5	6	7	
01. 04. 01. 05	Trasferimenti	RS	82.473,50	82.473,50	0,00	82.473,50	0,00
		CP	180.000,00	2.205,00	162.583,30	164.788,30	15.211,70
		T	262.473,50	84.678,50	162.583,30	247.261,80	15.211,70
Totale Servizio 04. 01		RS	199.746,34	154.136,47	26.811,05	180.947,52	18.798,82
		CP	367.950,00	118.243,23	227.258,05	345.501,28	22.448,72
		T	567.696,34	272.379,70	254.069,10	526.448,80	41.247,54
Servizio 04. 02 Istruzione elementare							
01. 04. 02. 02	Acquisto di beni di consumo e o di materie prime	RS	8.375,93	8.218,69	153,18	8.371,87	4,06
		CP	5.100,00	3.619,86	1.471,93	5.091,79	8,21
		T	13.475,93	11.838,55	1.625,11	13.463,66	12,27
01. 04. 02. 03	Prestazioni di servizi	RS	409.325,27	248.787,35	72.263,65	321.051,00	88.274,27
		CP	660.100,00	241.298,27	376.481,13	617.779,40	42.320,60
		T	1.069.425,27	490.085,62	448.744,78	938.830,40	130.594,87
01. 04. 02. 04	Utilizzo di beni di terzi	RS	2.110,00	2.110,00	0,00	2.110,00	0,00
		CP	2.500,00	2.500,00	0,00	2.500,00	0,00
		T	4.610,00	4.610,00	0,00	4.610,00	0,00
01. 04. 02. 05	Trasferimenti	RS	5.000,00	5.000,00	0,00	5.000,00	0,00
		CP	10.000,00	0,00	0,00	0,00	10.000,00
		T	15.000,00	5.000,00	0,00	5.000,00	10.000,00



CONTO DEL BILANCIO 2012

Comune di Asti

GESTIONE SPESE

Codice e numero	DENOMINAZIONE	Residui Conservati e Stanz. Definitivi di Bilancio	Conto del Tesoriere Pagamenti	Deter. dei residui Residui da riportare	Impegni	Minori Residui o Economie
		Residui (A)	Residui (B)	Residui (C)	Residui (D=B+C)	(E = D - A)
		Competenza (F)	Competenza (G)	Competenza (H)	Comp. (I=G+H)	(L = F - I)
		Totale (M)	Totale (N)	Res. al 31/12 (O=C+H)	Impegni al 31/12 (P=D+I)	
1	2	3	4	5	6	7
	Totale Servizio 04. 02	RS 424.811,20	264.116,04	72.416,83	336.532,87	88.278,33
		CP 677.700,00	247.418,13	377.953,06	625.371,19	52.328,81
		T 1.102.511,20	511.534,17	450.369,89	961.904,06	140.607,14
Servizio 04. 03 Istruzione media						
01. 04. 03. 02	Acquisto di beni di consumo e o di materie prime	RS 3.746,44	3.652,43	90,70	3.743,13	3,31
		CP 6.300,00	5.712,06	582,65	6.294,71	5,29
		T 10.046,44	9.364,49	673,35	10.037,84	8,60
01. 04. 03. 03	Prestazioni di servizi	RS 341.294,77	214.471,80	39.867,45	254.339,25	86.955,52
		CP 453.100,00	126.909,50	298.808,05	425.717,55	27.382,45
		T 794.394,77	341.381,30	338.675,50	680.056,80	114.337,97
01. 04. 03. 05	Trasferimenti	RS 26.725,55	18.369,00	6.936,55	25.305,55	1.420,00
		CP 34.500,00	0,00	16.500,00	16.500,00	18.000,00
		T 61.225,55	18.369,00	23.436,55	41.805,55	19.420,00
	Totale Servizio 04. 03	RS 371.766,76	236.493,23	46.894,70	283.387,93	88.378,83
		CP 493.900,00	132.621,56	315.890,70	448.512,26	45.387,74
		T 865.666,76	369.114,79	362.785,40	731.900,19	133.766,57



CONTO DEL BILANCIO 2012

Comune di Asti

GESTIONE SPESE

Codice e numero	DENOMINAZIONE	Residui Conservati e Stanz. Definitivi di Bilancio	Conto del Tesoriere Pagamenti	Deter. dei residui Residui da riportare	Impegni	Minori Residui o Economie
		Residui (A)	Residui (B)	Residui (C)	Residui (D=B+C)	(E = D - A)
		Competenza (F)	Competenza (G)	Competenza (H)	Comp. (I=G+H)	(L = F - I)
		Totale (M)	Totale (N)	Res. al 31/12 (O=C+H)	Impegni al 31/12 (P=D+I)	
1	2	3	4	5	6	7

Servizio 04. 04 Istruzione secondaria superiore

01. 04. 04. 03 Prestazioni di servizi	RS	422.726,71	286.089,41	54.168,30	340.257,71	82.469,00
	CP	587.500,00	163.004,69	312.283,69	475.288,38	112.211,62
	T	1.010.226,71	449.094,10	366.451,99	815.546,09	194.680,62
01. 04. 04. 05 Trasferimenti	RS	26.451,28	16.650,00	9.578,75	26.228,75	222,53
	CP	15.000,00	0,00	0,00	0,00	15.000,00
	T	41.451,28	16.650,00	9.578,75	26.228,75	15.222,53
Totale Servizio 04. 04	RS	449.177,99	302.739,41	63.747,05	366.486,46	82.691,53
	CP	602.500,00	163.004,69	312.283,69	475.288,38	127.211,62
	T	1.051.677,99	465.744,10	376.030,74	841.774,84	209.903,15

Servizio 04. 05 Assistenza scolastica, trasporto, refezione ed altri servizi

01. 04. 05. 01 Personale	RS	89.108,74	14.849,05	70.515,46	85.364,51	3.744,23
	CP	504.431,27	441.642,53	62.788,74	504.431,27	0,00
	T	593.540,01	456.491,58	133.304,20	589.795,78	3.744,23
01. 04. 05. 02 Acquisto di beni di consumo e o di materie prime	RS	9.195,20	5.204,53	3.977,21	9.181,74	13,46
	CP	19.850,00	13.366,51	5.332,81	18.699,32	1.150,68
	T	29.045,20	18.571,04	9.310,02	27.881,06	1.164,14



CONTO DEL BILANCIO 2012

Comune di Asti

GESTIONE SPESE

Codice e numero	DENOMINAZIONE	Residui Conservati e Stanz. Definitivi di Bilancio	Conto del Tesoriere Pagamenti	Deter. dei residui Residui da riportare	Impegni	Minori Residui o Economie
		Residui (A)	Residui (B)	Residui (C)	Residui (D=B+C)	(E = D - A)
		Competenza (F)	Competenza (G)	Competenza (H)	Comp. (I=G+H)	(L = F - I)
		Totale (M)	Totale (N)	Res. al 31/12 (O=C+H)	Impegni al 31/12 (P=D+I)	
1	2	3	4	5	6	7
01. 04. 05. 03 Prestazioni di servizi	RS	280.844,75	188.984,48	90.777,97	279.762,45	1.082,30
	CP	950.899,36	642.655,42	303.593,72	946.249,14	4.650,22
	T	1.231.744,11	831.639,90	394.371,69	1.226.011,59	5.732,52
01. 04. 05. 05 Trasferimenti	RS	262.355,00	50.000,00	212.355,00	262.355,00	0,00
	CP	233.200,00	0,00	230.210,50	230.210,50	2.989,50
	T	495.555,00	50.000,00	442.565,50	492.565,50	2.989,50
01. 04. 05. 07 Imposte e tasse	RS	13.285,90	5.559,60	7.226,30	12.785,90	500,00
	CP	36.451,72	28.328,72	8.123,00	36.451,72	0,00
	T	49.737,62	33.888,32	15.349,30	49.237,62	500,00
Totale Servizio 04. 05	RS	654.789,59	264.597,66	384.851,94	649.449,60	5.339,99
	CP	1.744.832,35	1.125.993,18	610.048,77	1.736.041,95	8.790,40
	T	2.399.621,94	1.390.590,84	994.900,71	2.385.491,55	14.130,39
Totale Funzione 04	RS	2.100.291,88	1.222.082,81	594.721,57	1.816.804,38	283.487,50
	CP	3.886.882,35	1.787.280,79	1.843.434,27	3.630.715,06	256.167,29
	T	5.987.174,23	3.009.363,60	2.438.155,84	5.447.519,44	539.654,79



CONTO DEL BILANCIO 2012

Comune di Asti

GESTIONE SPESE

Codice e numero	DENOMINAZIONE	Residui Conservati e Stanz. Definitivi di Bilancio	Conto del Tesoriere Pagamenti	Deter. dei residui Residui da riportare	Impegni	Minori Residui o Economie
		Residui (A)	Residui (B)	Residui (C)	Residui (D=B+C)	(E = D - A)
		Competenza (F)	Competenza (G)	Competenza (H)	Comp. (I=G+H)	(L = F - I)
		Totale (M)	Totale (N)	Res. al 31/12 (O=C+H)	Impegni al 31/12 (P=D+I)	
1	2	3	4	5	6	7
Funzione 05 Funzioni relative alla cultura ed ai beni culturali						
Servizio 05. 01 Biblioteche, musei e pinacoteche						
01. 05. 01. 01 Personale	RS	45.142,85	8.521,08	32.487,53	41.008,61	4.134,24
	CP	364.284,84	341.320,28	22.964,56	364.284,84	0,00
	T	409.427,69	349.841,36	55.452,09	405.293,45	4.134,24
01. 05. 01. 02 Acquisto di beni di consumo e o di materie prime	RS	1.965,09	1.156,72	789,09	1.945,81	19,28
	CP	2.250,00	0,00	1.700,00	1.700,00	550,00
	T	4.215,09	1.156,72	2.489,09	3.645,81	569,28
01. 05. 01. 03 Prestazioni di servizi	RS	165.665,67	84.838,08	59.808,05	144.646,13	21.019,54
	CP	77.473,36	33.375,89	43.995,15	77.371,04	102,32
	T	243.139,03	118.213,97	103.803,20	222.017,17	21.121,86
01. 05. 01. 07 Imposte e tasse	RS	6.920,33	4.182,39	2.726,76	6.909,15	11,18
	CP	24.291,24	20.124,21	4.167,03	24.291,24	0,00
	T	31.211,57	24.306,60	6.893,79	31.200,39	11,18
Totale Servizio 05. 01	RS	219.693,94	98.698,27	95.811,43	194.509,70	25.184,24
	CP	468.299,44	394.820,38	72.826,74	467.647,12	652,32
	T	687.993,38	493.518,65	168.638,17	662.156,82	25.836,56



CONTO DEL BILANCIO 2012

Comune di Asti

GESTIONE SPESE

Codice e numero	DENOMINAZIONE	Residui Conservati e Stanz. Definitivi di Bilancio	Conto del Tesoriere Pagamenti	Deter. dei residui Residui da riportare	Impegni	Minori Residui o Economie
		Residui (A)	Residui (B)	Residui (C)	Residui (D=B+C)	(E = D - A)
		Competenza (F)	Competenza (G)	Competenza (H)	Comp. (I=G+H)	(L = F - I)
		Totale (M)	Totale (N)	Res. al 31/12 (O=C+H)	Impegni al 31/12 (P=D+I)	
1	2	3	4	5	6	7
Servizio 05. 02 Teatri, attivita' culturali e servizi diversi nel settore culturale						
01. 05. 02. 01 Personale	RS	80.945,67	20.233,11	56.055,06	76.288,17	4.657,50
	CP	601.605,86	561.717,76	39.888,10	601.605,86	0,00
	T	682.551,53	581.950,87	95.943,16	677.894,03	4.657,50
01. 05. 02. 02 Acquisto di beni di consumo e o di materie prime	RS	8.662,50	6.936,66	1.675,59	8.612,25	50,25
	CP	14.650,00	6.055,32	6.485,10	12.540,42	2.109,58
	T	23.312,50	12.991,98	8.160,69	21.152,67	2.159,83
01. 05. 02. 03 Prestazioni di servizi	RS	222.578,31	172.800,87	44.952,66	217.753,53	4.824,78
	CP	1.165.537,56	682.689,47	482.826,52	1.165.515,99	21,57
	T	1.388.115,87	855.490,34	527.779,18	1.383.269,52	4.846,35
01. 05. 02. 05 Trasferimenti	RS	29.600,00	29.600,00	0,00	29.600,00	0,00
	CP	308.029,89	271.300,00	34.100,00	305.400,00	2.629,89
	T	337.629,89	300.900,00	34.100,00	335.000,00	2.629,89
01. 05. 02. 06 Interessi passivi e oneri finanziari diversi	RS	2.012,98	0,00	0,00	0,00	2.012,98
	CP	39.168,35	39.168,30	0,00	39.168,30	0,05
	T	41.181,33	39.168,30	0,00	39.168,30	2.013,03
01. 05. 02. 07 Imposte e tasse	RS	7.178,22	3.669,05	3.509,17	7.178,22	0,00
	CP	17.680,10	14.773,31	2.906,79	17.680,10	0,00
	T	24.858,32	18.442,36	6.415,96	24.858,32	0,00



Comune di Asti

CONTO DEL BILANCIO 2012

GESTIONE SPESE

Codice e numero	DENOMINAZIONE	Residui Conservati e Stanz. Definitivi di Bilancio	Conto del Tesoriere Pagamenti	Deter. dei residui Residui da riportare	Impegni	Minori Residui o Economie
		Residui (A)	Residui (B)	Residui (C)	Residui (D=B+C)	(E = D - A)
		Competenza (F)	Competenza (G)	Competenza (H)	Comp. (I=G+H)	(L = F - I)
		Totale (M)	Totale (N)	Res. al 31/12 (O=C+H)	Impegni al 31/12 (P=D+I)	
1	2	3	4	5	6	7
	Totale Servizio 05. 02	RS 350.977,68	233.239,69	106.192,48	339.432,17	11.545,51
		CP 2.146.671,76	1.575.704,16	566.206,51	2.141.910,67	4.761,09
		T 2.497.649,44	1.808.943,85	672.398,99	2.481.342,84	16.306,60
	Totale Funzione 05	RS 570.671,62	331.937,96	202.003,91	533.941,87	36.729,75
		CP 2.614.971,20	1.970.524,54	639.033,25	2.609.557,79	5.413,41
		T 3.185.642,82	2.302.462,50	841.037,16	3.143.499,66	42.143,16
	Funzione 06 Funzioni nel settore sportivo e ricreativo					
	Servizio 06. 01 Piscine comunali					
01. 06. 01. 01	Personale	RS 9.275,73	4.261,48	5.014,25	9.275,73	0,00
		CP 0,00	0,00	0,00	0,00	0,00
		T 9.275,73	4.261,48	5.014,25	9.275,73	0,00
01. 06. 01. 03	Prestazioni di servizi	RS 198.203,38	35.407,32	162.796,06	198.203,38	0,00
		CP 220.000,00	72.393,04	147.606,96	220.000,00	0,00
		T 418.203,38	107.800,36	310.403,02	418.203,38	0,00
01. 06. 01. 06	Interessi passivi e oneri finanziari diversi	RS 0,00	0,00	0,00	0,00	0,00
		CP 1.734,81	1.734,81	0,00	1.734,81	0,00
		T 1.734,81	1.734,81	0,00	1.734,81	0,00



CONTO DEL BILANCIO 2012

Comune di Asti

GESTIONE SPESE

Codice e numero	DENOMINAZIONE	Residui Conservati e Stanz. Definitivi di Bilancio	Conto del Tesoriere Pagamenti	Deter. dei residui Residui da riportare	Impegni	Minori Residui o Economie
		Residui (A)	Residui (B)	Residui (C)	Residui (D=B+C)	(E = D - A)
		Competenza (F)	Competenza (G)	Competenza (H)	Comp. (I=G+H)	(L = F - I)
		Totale (M)	Totale (N)	Res. al 31/12 (O=C+H)	Impegni al 31/12 (P=D+I)	
1	2	3	4	5	6	7
	Totale Servizio 06. 01	RS 207.479,11	39.668,80	167.810,31	207.479,11	0,00
		CP 221.734,81	74.127,85	147.606,96	221.734,81	0,00
		T 429.213,92	113.796,65	315.417,27	429.213,92	0,00
	Servizio 06. 02	Stadio comunale, palazzo dello sport ed altri impianti				
01. 06. 02. 01	Personale	RS 69.789,45	15.076,88	41.966,91	57.043,79	12.745,66
		CP 338.449,53	306.824,07	31.625,46	338.449,53	0,00
		T 408.238,98	321.900,95	73.592,37	395.493,32	12.745,66
01. 06. 02. 02	Acquisto di beni di consumo e o di materie prime	RS 18.508,40	16.186,31	681,76	16.868,07	1.640,33
		CP 0,00	0,00	0,00	0,00	0,00
		T 18.508,40	16.186,31	681,76	16.868,07	1.640,33
01. 06. 02. 03	Prestazioni di servizi	RS 236.758,46	191.875,48	27.868,25	219.743,73	17.014,73
		CP 546.500,00	363.254,45	171.242,48	534.496,93	12.003,07
		T 783.258,46	555.129,93	199.110,73	754.240,66	29.017,80
01. 06. 02. 04	Utilizzo di beni di terzi	RS 0,00	0,00	0,00	0,00	0,00
		CP 1.100,00	1.100,00	0,00	1.100,00	0,00
		T 1.100,00	1.100,00	0,00	1.100,00	0,00
01. 06. 02. 06	Interessi passivi e oneri finanziari diversi	RS 0,00	0,00	0,00	0,00	0,00
		CP 227.668,28	144.324,76	83.343,49	227.668,25	0,03
		T 227.668,28	144.324,76	83.343,49	227.668,25	0,03



CONTO DEL BILANCIO 2012

Comune di Asti

GESTIONE SPESE

Codice e numero	DENOMINAZIONE		Residui Conservati e Stanz. Definitivi di Bilancio	Conto del Tesoriere Pagamenti	Deter. dei residui Residui da riportare	Impegni	Minori Residui o Economie	
			Residui (A)	Residui (B)	Residui (C)	Residui (D=B+C)	(E = D - A)	
			Competenza (F)	Competenza (G)	Competenza (H)	Comp. (I=G+H)	(L = F - I)	
			Totale (M)	Totale (N)	Res. al 31/12 (O=C+H)	Impegni al 31/12 (P=D+I)		
1	2	3	4	5	6	7		
01. 06. 02. 07	Imposte e tasse	RS	65,17	0,00	65,17	65,17	0,00	
		CP	417,36	388,63	28,73	417,36	0,00	
		T	482,53	388,63	93,90	482,53	0,00	
Totale Servizio		06. 02	RS	325.121,48	223.138,67	70.582,09	293.720,76	31.400,72
			CP	1.114.135,17	815.891,91	286.240,16	1.102.132,07	12.003,10
			T	1.439.256,65	1.039.030,58	356.822,25	1.395.852,83	43.403,82
Totale Funzione		06	RS	532.600,59	262.807,47	238.392,40	501.199,87	31.400,72
			CP	1.335.869,98	890.019,76	433.847,12	1.323.866,88	12.003,10
			T	1.868.470,57	1.152.827,23	672.239,52	1.825.066,75	43.403,82
Funzione 07 Funzioni nel campo turistico								
Servizio 07. 02 Manifestazioni turistiche								
01. 07. 02. 01	Personale	RS	64.611,82	13.354,24	49.401,64	62.755,88	1.855,94	
		CP	357.305,09	312.183,21	45.121,88	357.305,09	0,00	
		T	421.916,91	325.537,45	94.523,52	420.060,97	1.855,94	
01. 07. 02. 02	Acquisto di beni di consumo e o di materie prime	RS	1.099,30	335,07	748,50	1.083,57	15,73	
		CP	5.500,00	0,00	5.499,45	5.499,45	0,55	
		T	6.599,30	335,07	6.247,95	6.583,02	16,28	



CONTO DEL BILANCIO 2012

Comune di Asti

GESTIONE SPESE

Codice e numero	DENOMINAZIONE	Residui Conservati e Stanz. Definitivi di Bilancio	Conto del Tesoriere Pagamenti	Deter. dei residui Residui da riportare	Impegni	Minori Residui o Economie		
		Residui (A)	Residui (B)	Residui (C)	Residui (D=B+C)	(E = D - A)		
		Competenza (F)	Competenza (G)	Competenza (H)	Comp. (I=G+H)	(L = F - I)		
		Totale (M)	Totale (N)	Res. al 31/12 (O=C+H)	Impegni al 31/12 (P=D+I)			
1	2	3	4	5	6	7		
01. 07. 02. 03	Prestazioni di servizi	RS	80.197,35	59.055,22	21.114,12	80.169,34	28,01	
		CP	580.650,00	322.768,95	257.736,07	580.505,02	144,98	
		T	660.847,35	381.824,17	278.850,19	660.674,36	172,99	
01. 07. 02. 07	Imposte e tasse	RS	11.679,38	4.522,90	7.156,48	11.679,38	0,00	
		CP	23.975,91	16.338,94	7.636,97	23.975,91	0,00	
		T	35.655,29	20.861,84	14.793,45	35.655,29	0,00	
Totale Servizio		07. 02	RS	157.587,85	77.267,43	78.420,74	155.688,17	1.899,68
			CP	967.431,00	651.291,10	315.994,37	967.285,47	145,53
			T	1.125.018,85	728.558,53	394.415,11	1.122.973,64	2.045,21
Totale Funzione		07	RS	157.587,85	77.267,43	78.420,74	155.688,17	1.899,68
			CP	967.431,00	651.291,10	315.994,37	967.285,47	145,53
			T	1.125.018,85	728.558,53	394.415,11	1.122.973,64	2.045,21
Funzione		08 Funzioni nel campo della viabilita' e dei trasporti						
Servizio		08. 01 Viabilita',circolazione stradale e servizi connessi						
01. 08. 01. 01	Personale	RS	64.634,55	21.712,68	34.139,43	55.852,11	8.782,44	
		CP	758.573,76	699.478,47	59.095,29	758.573,76	0,00	
		T	823.208,31	721.191,15	93.234,72	814.425,87	8.782,44	



CONTO DEL BILANCIO 2012

Comune di Asti

GESTIONE SPESE

Codice e numero	DENOMINAZIONE	Residui Conservati e Stanz. Definitivi di Bilancio	Conto del Tesoriere Pagamenti	Deter. dei residui Residui da riportare	Impegni	Minori Residui o Economie	
		Residui (A)	Residui (B)	Residui (C)	Residui (D=B+C)	(E = D - A)	
		Competenza (F)	Competenza (G)	Competenza (H)	Comp. (I=G+H)	(L = F - I)	
		Totale (M)	Totale (N)	Res. al 31/12 (O=C+H)	Impegni al 31/12 (P=D+I)		
1	2	3	4	5	6	7	
01. 08. 01. 02	Acquisto di beni di consumo e o di materie prime	RS	17.235,88	15.315,13	1.753,88	17.069,01	166,87
		CP	75.300,00	40.618,02	32.981,98	73.600,00	1.700,00
		T	92.535,88	55.933,15	34.735,86	90.669,01	1.866,87
01. 08. 01. 03	Prestazioni di servizi	RS	751.339,40	749.091,92	1.219,66	750.311,58	1.027,82
		CP	712.569,60	381.608,03	330.915,42	712.523,45	46,15
		T	1.463.909,00	1.130.699,95	332.135,08	1.462.835,03	1.073,97
01. 08. 01. 04	Utilizzo di beni di terzi	RS	0,00	0,00	0,00	0,00	0,00
		CP	40.000,00	30.050,45	9.940,06	39.990,51	9,49
		T	40.000,00	30.050,45	9.940,06	39.990,51	9,49
01. 08. 01. 07	Imposte e tasse	RS	10.411,06	8.738,46	1.672,60	10.411,06	0,00
		CP	50.026,35	41.413,04	8.613,31	50.026,35	0,00
		T	60.437,41	50.151,50	10.285,91	60.437,41	0,00
Totale Servizio 08. 01		RS	843.620,89	794.858,19	38.785,57	833.643,76	9.977,13
		CP	1.636.469,71	1.193.168,01	441.546,06	1.634.714,07	1.755,64
		T	2.480.090,60	1.988.026,20	480.331,63	2.468.357,83	11.732,77
Servizio 08. 02 Illuminazione pubblica e servizi connessi							
01. 08. 02. 01	Personale	RS	25.921,61	5.049,08	20.872,53	25.921,61	0,00
		CP	240.903,18	214.252,33	26.650,85	240.903,18	0,00
		T	266.824,79	219.301,41	47.523,38	266.824,79	0,00



CONTO DEL BILANCIO 2012

Comune di Asti

GESTIONE SPESE

Codice e numero	DENOMINAZIONE	Residui Conservati e Stanz. Definitivi di Bilancio		Conto del Tesoriere Pagamenti	Deter. dei residui Residui da riportare	Impegni	Minori Residui o Economie
		Residui (A)		Residui (B)	Residui (C)	Residui (D=B+C)	(E = D - A)
		Competenza (F)		Competenza (G)	Competenza (H)	Comp. (I=G+H)	(L = F - I)
		Totale (M)		Totale (N)	Res. al 31/12 (O=C+H)	Impegni al 31/12 (P=D+I)	
1	2	3		4	5	6	7
01. 08. 02. 02	Acquisto di beni di consumo e o di materie prime	RS	32.505,77	25.505,76	6.960,00	32.465,76	40,01
		CP	56.342,00	5.982,69	49.309,31	55.292,00	1.050,00
		T	88.847,77	31.488,45	56.269,31	87.757,76	1.090,01
01. 08. 02. 03	Prestazioni di servizi	RS	33.199,84	31.918,13	323,11	32.241,24	958,60
		CP	1.441.448,92	1.347.872,03	93.576,89	1.441.448,92	0,00
		T	1.474.648,76	1.379.790,16	93.900,00	1.473.690,16	958,60
01. 08. 02. 07	Imposte e tasse	RS	4.060,55	2.649,04	1.411,51	4.060,55	0,00
		CP	15.973,03	12.370,09	3.602,94	15.973,03	0,00
		T	20.033,58	15.019,13	5.014,45	20.033,58	0,00
Totale Servizio 08. 02		RS	95.687,77	65.122,01	29.567,15	94.689,16	998,61
		CP	1.754.667,13	1.580.477,14	173.139,99	1.753.617,13	1.050,00
		T	1.850.354,90	1.645.599,15	202.707,14	1.848.306,29	2.048,61
Servizio 08. 03 Trasporti pubblici locali e servizi connessi							
01. 08. 03. 03	Prestazioni di servizi	RS	7.015,30	3.901,48	0,00	3.901,48	3.113,82
		CP	13.500,00	2.011,99	11.488,01	13.500,00	0,00
		T	20.515,30	5.913,47	11.488,01	17.401,48	3.113,82
01. 08. 03. 05	Trasferimenti	RS	1.871.909,49	1.825.322,40	25.353,46	1.850.675,86	21.233,63
		CP	4.951.086,44	1.946.844,12	3.004.242,32	4.951.086,44	0,00
		T	6.822.995,93	3.772.166,52	3.029.595,78	6.801.762,30	21.233,63



Comune di Asti

CONTO DEL BILANCIO 2012

GESTIONE SPESE

Codice e numero	DENOMINAZIONE	Residui Conservati e Stanz. Definitivi di Bilancio		Conto del Tesoriere Pagamenti	Deter. dei residui Residui da riportare	Impegni	Minori Residui o Economie
		Residui (A)		Residui (B)	Residui (C)	Residui (D=B+C)	(E = D - A)
		Competenza (F)		Competenza (G)	Competenza (H)	Comp. (I=G+H)	(L = F - I)
		Totale (M)		Totale (N)	Res. al 31/12 (O=C+H)	Impegni al 31/12 (P=D+I)	
1	2	3		4	5	6	7
Totale Servizio 08. 03		RS	1.878.924,79	1.829.223,88	25.353,46	1.854.577,34	24.347,45
		CP	4.964.586,44	1.948.856,11	3.015.730,33	4.964.586,44	0,00
		T	6.843.511,23	3.778.079,99	3.041.083,79	6.819.163,78	24.347,45
Totale Funzione 08		RS	2.818.233,45	2.689.204,08	93.706,18	2.782.910,26	35.323,19
		CP	8.355.723,28	4.722.501,26	3.630.416,38	8.352.917,64	2.805,64
		T	11.173.956,73	7.411.705,34	3.724.122,56	11.135.827,90	38.128,83
Funzione 09		Funzioni riguardanti la gestione del territorio e dell'ambiente					
Servizio 09. 01		Urbanistica e gestione del territorio					
01. 09. 01. 01 Personale		RS	159.865,49	34.339,43	84.915,27	119.254,70	40.610,79
		CP	1.104.928,40	1.019.226,19	85.702,21	1.104.928,40	0,00
		T	1.264.793,89	1.053.565,62	170.617,48	1.224.183,10	40.610,79
01. 09. 01. 02 Acquisto di beni di consumo e o di materie prime		RS	1.500,00	203,31	990,84	1.194,15	305,85
		CP	3.000,00	1.600,00	700,00	2.300,00	700,00
		T	4.500,00	1.803,31	1.690,84	3.494,15	1.005,85
01. 09. 01. 03 Prestazioni di servizi		RS	82.142,99	52.270,15	26.450,68	78.720,83	3.422,16
		CP	78.577,59	8.339,37	68.867,11	77.206,48	1.371,11
		T	160.720,58	60.609,52	95.317,79	155.927,31	4.793,27



Comune di Asti

CONTO DEL BILANCIO 2012

GESTIONE SPESE

Codice e numero	DENOMINAZIONE	Residui Conservati e Stanz. Definitivi di Bilancio	Conto del Tesoriere Pagamenti	Deter. dei residui Residui da riportare	Impegni	Minori Residui o Economie	
		Residui (A)	Residui (B)	Residui (C)	Residui (D=B+C)	(E = D - A)	
		Competenza (F)	Competenza (G)	Competenza (H)	Comp. (I=G+H)	(L = F - I)	
		Totale (M)	Totale (N)	Res. al 31/12 (O=C+H)	Impegni al 31/12 (P=D+I)		
1	2	3	4	5	6	7	
01. 09. 01. 05	Trasferimenti	RS	0,00	0,00	0,00	0,00	
		CP	57.072,00	57.072,00	0,00	57.072,00	0,00
		T	57.072,00	57.072,00	0,00	57.072,00	0,00
01. 09. 01. 07	Imposte e tasse	RS	23.319,11	12.265,39	10.423,35	22.688,74	630,37
		CP	73.518,33	58.850,08	14.668,25	73.518,33	0,00
		T	96.837,44	71.115,47	25.091,60	96.207,07	630,37
	Totale Servizio 09. 01	RS	266.827,59	99.078,28	122.780,14	221.858,42	44.969,17
		CP	1.317.096,32	1.145.087,64	169.937,57	1.315.025,21	2.071,11
		T	1.583.923,91	1.244.165,92	292.717,71	1.536.883,63	47.040,28
Servizio 09. 02 Edilizia residenziale pubblica locale e piani di edilizia economico-popolare							
01. 09. 02. 01	Personale	RS	20.767,39	3.664,73	15.509,33	19.174,06	1.593,33
		CP	177.891,04	164.530,90	13.360,14	177.891,04	0,00
		T	198.658,43	168.195,63	28.869,47	197.065,10	1.593,33
01. 09. 02. 02	Acquisto di beni di consumo e o di materie prime	RS	1.800,00	1.528,90	267,90	1.796,80	3,20
		CP	1.940,00	440,00	1.300,00	1.740,00	200,00
		T	3.740,00	1.968,90	1.567,90	3.536,80	203,20
01. 09. 02. 07	Imposte e tasse	RS	3.429,93	2.172,94	1.197,76	3.370,70	59,23
		CP	11.724,87	9.360,19	2.364,68	11.724,87	0,00
		T	15.154,80	11.533,13	3.562,44	15.095,57	59,23



Comune di Asti

CONTO DEL BILANCIO 2012

GESTIONE SPESE

Codice e numero	DENOMINAZIONE	Residui Conservati e Stanz. Definitivi di Bilancio	Conto del Tesoriere Pagamenti	Deter. dei residui Residui da riportare	Impegni	Minori Residui o Economie
		Residui (A)	Residui (B)	Residui (C)	Residui (D=B+C)	(E = D - A)
		Competenza (F)	Competenza (G)	Competenza (H)	Comp. (I=G+H)	(L = F - I)
		Totale (M)	Totale (N)	Res. al 31/12 (O=C+H)	Impegni al 31/12 (P=D+I)	
1	2	3	4	5	6	7
	Totale Servizio 09. 02	RS 25.997,32	7.366,57	16.974,99	24.341,56	1.655,76
		CP 191.555,91	174.331,09	17.024,82	191.355,91	200,00
		T 217.553,23	181.697,66	33.999,81	215.697,47	1.855,76
	Servizio 09. 03 servizi di protezione civile					
01. 09. 03. 01	Personale	RS 56.017,99	5.622,29	29.979,76	35.602,05	20.415,94
		CP 86.998,06	58.968,03	28.030,03	86.998,06	0,00
		T 143.016,05	64.590,32	58.009,79	122.600,11	20.415,94
01. 09. 03. 02	Acquisto di beni di consumo e o di materie prime	RS 900,00	296,69	600,00	896,69	3,31
		CP 1.380,00	480,00	900,00	1.380,00	0,00
		T 2.280,00	776,69	1.500,00	2.276,69	3,31
01. 09. 03. 03	Prestazioni di servizi	RS 2.093,79	2.093,79	0,00	2.093,79	0,00
		CP 10.375,16	6.459,37	2.271,79	8.731,16	1.644,00
		T 12.468,95	8.553,16	2.271,79	10.824,95	1.644,00
01. 09. 03. 07	Imposte e tasse	RS 9.471,44	857,96	7.613,48	8.471,44	1.000,00
		CP 5.851,83	2.782,94	3.068,89	5.851,83	0,00
		T 15.323,27	3.640,90	10.682,37	14.323,27	1.000,00
	Totale Servizio 09. 03	RS 68.483,22	8.870,73	38.193,24	47.063,97	21.419,25
		CP 104.605,05	68.690,34	34.270,71	102.961,05	1.644,00
		T 173.088,27	77.561,07	72.463,95	150.025,02	23.063,25



CONTO DEL BILANCIO 2012

Comune di Asti

GESTIONE SPESE

Codice e numero	DENOMINAZIONE	Residui Conservati e Stanz. Definitivi di Bilancio		Conto del Tesoriere Pagamenti	Deter. dei residui Residui da riportare	Impegni	Minori Residui o Economie
		Residui (A)		Residui (B)	Residui (C)	Residui (D=B+C)	(E = D - A)
		Competenza (F)		Competenza (G)	Competenza (H)	Comp. (I=G+H)	(L = F - I)
		Totale (M)		Totale (N)	Res. al 31/12 (O=C+H)	Impegni al 31/12 (P=D+I)	
1	2	3		4	5	6	7
Servizio 09. 04 Servizio idrico integrato							
01. 09. 04. 02	Acquisto di beni di consumo e o di materie prime	RS	525,03	84,03	300,00	384,03	141,00
		CP	450,00	0,00	300,00	300,00	150,00
		T	975,03	84,03	600,00	684,03	291,00
01. 09. 04. 03	Prestazioni di servizi	RS	58.612,59	58.612,59	0,00	58.612,59	0,00
		CP	151.000,00	55.847,26	94.402,74	150.250,00	750,00
		T	209.612,59	114.459,85	94.402,74	208.862,59	750,00
Totale Servizio 09. 04		RS	59.137,62	58.696,62	300,00	58.996,62	141,00
		CP	151.450,00	55.847,26	94.702,74	150.550,00	900,00
		T	210.587,62	114.543,88	95.002,74	209.546,62	1.041,00
Servizio 09. 05 servizio smaltimento rifiuti							
01. 09. 05. 03	Prestazioni di servizi	RS	2.317.748,56	2.312.965,64	0,00	2.312.965,64	4.782,92
		CP	15.494.602,00	12.766.756,57	2.727.845,23	15.494.601,80	0,20
		T	17.812.350,56	15.079.722,21	2.727.845,23	17.807.567,44	4.783,12
Totale Servizio 09. 05		RS	2.317.748,56	2.312.965,64	0,00	2.312.965,64	4.782,92
		CP	15.494.602,00	12.766.756,57	2.727.845,23	15.494.601,80	0,20
		T	17.812.350,56	15.079.722,21	2.727.845,23	17.807.567,44	4.783,12



Comune di Asti

CONTO DEL BILANCIO 2012

GESTIONE SPESE

Codice e numero	DENOMINAZIONE	Residui Conservati e Stanz. Definitivi di Bilancio	Conto del Tesoriere Pagamenti	Deter. dei residui Residui da riportare	Impegni	Minori Residui o Economie	
		Residui (A)	Residui (B)	Residui (C)	Residui (D=B+C)	(E = D - A)	
		Competenza (F)	Competenza (G)	Competenza (H)	Comp. (I=G+H)	(L = F - I)	
		Totale (M)	Totale (N)	Res. al 31/12 (O=C+H)	Impegni al 31/12 (P=D+I)		
1	2	3	4	5	6	7	
Servizio 09. 06 Parchi e servizi per la tutela ambientale del verde, altri servizi relativi al territorio ed all'ambiente							
01. 09. 06. 01	Personale	RS	94.859,25	20.534,81	58.133,27	78.668,08	16.191,17
		CP	742.113,91	692.451,34	49.662,57	742.113,91	0,00
		T	836.973,16	712.986,15	107.795,84	820.781,99	16.191,17
01. 09. 06. 02	Acquisto di beni di consumo e o di materie prime	RS	2.092,75	1.139,20	927,52	2.066,72	26,03
		CP	18.460,00	11.238,74	4.499,48	15.738,22	2.721,78
		T	20.552,75	12.377,94	5.427,00	17.804,94	2.747,81
01. 09. 06. 03	Prestazioni di servizi	RS	429.406,88	275.852,68	151.618,43	427.471,11	1.935,77
		CP	314.047,44	117.707,79	192.885,14	310.592,93	3.454,51
		T	743.454,32	393.560,47	344.503,57	738.064,04	5.390,28
01. 09. 06. 05	Trasferimenti	RS	822,98	810,00	0,00	810,00	12,98
		CP	83.051,00	65.816,00	17.235,00	83.051,00	0,00
		T	83.873,98	66.626,00	17.235,00	83.861,00	12,98
01. 09. 06. 07	Imposte e tasse	RS	17.656,92	7.955,30	8.683,96	16.639,26	1.017,66
		CP	49.083,12	40.578,85	8.504,27	49.083,12	0,00
		T	66.740,04	48.534,15	17.188,23	65.722,38	1.017,66
Totale Servizio 09. 06		RS	544.838,78	306.291,99	219.363,18	525.655,17	19.183,61
		CP	1.206.755,47	927.792,72	272.786,46	1.200.579,18	6.176,29
		T	1.751.594,25	1.234.084,71	492.149,64	1.726.234,35	25.359,90



CONTO DEL BILANCIO 2012

Comune di Asti

GESTIONE SPESE

Codice e numero	DENOMINAZIONE	Residui Conservati e Stanz. Definitivi di Bilancio	Conto del Tesoriere Pagamenti	Deter. dei residui Residui da riportare	Impegni	Minori Residui o Economie	
		Residui (A)	Residui (B)	Residui (C)	Residui (D=B+C)	(E = D - A)	
		Competenza (F)	Competenza (G)	Competenza (H)	Comp. (I=G+H)	(L = F - I)	
		Totale (M)	Totale (N)	Res. al 31/12 (O=C+H)	Impegni al 31/12 (P=D+I)		
1	2	3	4	5	6	7	
Totale Funzione		09 RS	3.283.033,09	2.793.269,83	397.611,55	3.190.881,38	92.151,71
		CP	18.466.064,75	15.138.505,62	3.316.567,53	18.455.073,15	10.991,60
		T	21.749.097,84	17.931.775,45	3.714.179,08	21.645.954,53	103.143,31
Funzione		10 Funzioni nel settore sociale					
Servizio		10. 01 Asili nido, servizi per l'infanzia e per i minori					
01. 10. 01. 01 Personale		RS	499.142,32	90.786,06	158.881,61	249.667,67	249.474,65
		CP	2.910.847,88	2.554.075,41	356.772,42	2.910.847,83	0,05
		T	3.409.990,20	2.644.861,47	515.654,03	3.160.515,50	249.474,70
01. 10. 01. 02 Acquisto di beni di consumo e o di materie prime		RS	42.501,47	41.216,21	479,17	41.695,38	806,09
		CP	97.000,00	36.851,88	58.846,08	95.697,96	1.302,04
		T	139.501,47	78.068,09	59.325,25	137.393,34	2.108,13
01. 10. 01. 03 Prestazioni di servizi		RS	500.823,64	340.250,26	116.047,25	456.297,51	44.526,13
		CP	992.258,11	667.861,73	324.378,24	992.239,97	18,14
		T	1.493.081,75	1.008.111,99	440.425,49	1.448.537,48	44.544,27
01. 10. 01. 05 Trasferimenti		RS	91.665,14	85.530,17	5.690,32	91.220,49	444,65
		CP	243.860,00	218.114,64	22.319,06	240.433,70	3.426,30
		T	335.525,14	303.644,81	28.009,38	331.654,19	3.870,95
01. 10. 01. 07 Imposte e tasse		RS	10.755,80	4.678,84	5.727,31	10.406,15	349,65
		CP	22.938,42	19.381,72	3.556,70	22.938,42	0,00
		T	33.694,22	24.060,56	9.284,01	33.344,57	349,65



CONTO DEL BILANCIO 2012

Comune di Asti

GESTIONE SPESE

Codice e numero	DENOMINAZIONE	Residui Conservati e Stanz. Definitivi di Bilancio	Conto del Tesoriere Pagamenti	Deter. dei residui Residui da riportare	Impegni	Minori Residui o Economie
		Residui (A)	Residui (B)	Residui (C)	Residui (D=B+C)	(E = D - A)
		Competenza (F)	Competenza (G)	Competenza (H)	Comp. (I=G+H)	(L = F - I)
		Totale (M)	Totale (N)	Res. al 31/12 (O=C+H)	Impegni al 31/12 (P=D+I)	
1	2	3	4	5	6	7
	Totale Servizio 10. 01	RS 1.144.888,37	562.461,54	286.825,66	849.287,20	295.601,17
		CP 4.266.904,41	3.496.285,38	765.872,50	4.262.157,88	4.746,53
		T 5.411.792,78	4.058.746,92	1.052.698,16	5.111.445,08	300.347,70
	Servizio 10. 04 Assistenza, beneficenza pubblica e servizi diversi alla persona					
01. 10. 04. 01	Personale	RS 179.161,67	52.522,42	83.270,02	135.792,44	43.369,23
		CP 1.441.114,31	1.313.377,36	127.407,77	1.440.785,13	329,18
		T 1.620.275,98	1.365.899,78	210.677,79	1.576.577,57	43.698,41
01. 10. 04. 02	Acquisto di beni di consumo e o di materie prime	RS 30.692,27	23.323,90	7.279,59	30.603,49	88,78
		CP 128.900,00	94.219,85	32.551,88	126.771,73	2.128,27
		T 159.592,27	117.543,75	39.831,47	157.375,22	2.217,05
01. 10. 04. 03	Prestazioni di servizi	RS 736.689,15	525.529,15	198.499,71	724.028,86	12.660,29
		CP 2.233.472,44	1.432.406,93	795.445,51	2.227.852,44	5.620,00
		T 2.970.161,59	1.957.936,08	993.945,22	2.951.881,30	18.280,29
01. 10. 04. 04	Utilizzo di beni di terzi	RS 16.291,29	10.514,38	5.776,83	16.291,21	0,08
		CP 23.200,00	8.531,00	14.669,00	23.200,00	0,00
		T 39.491,29	19.045,38	20.445,83	39.491,21	0,08
01. 10. 04. 05	Trasferimenti	RS 643.889,87	584.016,47	49.947,69	633.964,16	9.925,71
		CP 2.976.478,42	2.352.882,08	623.210,85	2.976.092,93	385,49
		T 3.620.368,29	2.936.898,55	673.158,54	3.610.057,09	10.311,20



CONTO DEL BILANCIO 2012

Comune di Asti

GESTIONE SPESE

Codice e numero	DENOMINAZIONE		Residui Conservati e Stanz. Definitivi di Bilancio	Conto del Tesoriere Pagamenti	Deter. dei residui Residui da riportare	Impegni	Minori Residui o Economie
			Residui (A)	Residui (B)	Residui (C)	Residui (D=B+C)	(E = D - A)
			Competenza (F)	Competenza (G)	Competenza (H)	Comp. (I=G+H)	(L = F - I)
			Totale (M)	Totale (N)	Res. al 31/12 (O=C+H)	Impegni al 31/12 (P=D+I)	
1	2		3	4	5	6	7
01. 10. 04. 07	Imposte e tasse	RS	29.375,63	15.174,54	13.490,98	28.665,52	710,11
		CP	98.814,65	72.633,98	20.365,41	92.999,39	5.815,26
		T	128.190,28	87.808,52	33.856,39	121.664,91	6.525,37
		Totale Servizio 10. 04					
		RS	1.636.099,88	1.211.080,86	358.264,82	1.569.345,68	66.754,20
		CP	6.901.979,82	5.274.051,20	1.613.650,42	6.887.701,62	14.278,20
		T	8.538.079,70	6.485.132,06	1.971.915,24	8.457.047,30	81.032,40
Servizio 10. 05 Servizio necroscopico e cimiteriale							
01. 10. 05. 01	Personale	RS	16.456,06	3.949,39	11.366,07	15.315,46	1.140,60
		CP	169.675,67	157.984,47	11.691,20	169.675,67	0,00
		T	186.131,73	161.933,86	23.057,27	184.991,13	1.140,60
01. 10. 05. 02	Acquisto di beni di consumo e o di materie prime	RS	600,00	299,52	300,00	599,52	0,48
		CP	600,00	0,00	600,00	600,00	0,00
		T	1.200,00	299,52	900,00	1.199,52	0,48
01. 10. 05. 03	Prestazioni di servizi	RS	118.757,04	101.922,07	5.114,88	107.036,95	11.720,09
		CP	414.088,80	291.382,09	122.676,71	414.058,80	30,00
		T	532.845,84	393.304,16	127.791,59	521.095,75	11.750,09
01. 10. 05. 04	Utilizzo di beni di terzi	RS	0,00	0,00	0,00	0,00	0,00
		CP	200,00	174,13	0,00	174,13	25,87
		T	200,00	174,13	0,00	174,13	25,87



CONTO DEL BILANCIO 2012

Comune di Asti

GESTIONE SPESE

Codice e numero	DENOMINAZIONE	Residui Conservati e Stanz. Definitivi di Bilancio	Conto del Tesoriere Pagamenti	Deter. dei residui Residui da riportare	Impegni	Minori Residui o Economie
		Residui (A)	Residui (B)	Residui (C)	Residui (D=B+C)	(E = D - A)
		Competenza (F)	Competenza (G)	Competenza (H)	Comp. (I=G+H)	(L = F - I)
		Totale (M)	Totale (N)	Res. al 31/12 (O=C+H)	Impegni al 31/12 (P=D+I)	
1	2	3	4	5	6	7
01. 10. 05. 07 Imposte e tasse	RS	3.757,50	2.200,66	587,07	2.787,73	969,77
	CP	31.281,00	23.122,38	3.810,76	26.933,14	4.347,86
	T	35.038,50	25.323,04	4.397,83	29.720,87	5.317,63
01. 10. 05. 08 Oneri straordinari della gestione corrente	RS	180,00	0,00	180,00	180,00	0,00
	CP	100.000,00	67.132,93	31.833,38	98.966,31	1.033,69
	T	100.180,00	67.132,93	32.013,38	99.146,31	1.033,69
Totale Servizio 10. 05	RS	139.750,60	108.371,64	17.548,02	125.919,66	13.830,94
	CP	715.845,47	539.796,00	170.612,05	710.408,05	5.437,42
	T	855.596,07	648.167,64	188.160,07	836.327,71	19.268,36
Totale Funzione 10	RS	2.920.738,85	1.881.914,04	662.638,50	2.544.552,54	376.186,31
	CP	11.884.729,70	9.310.132,58	2.550.134,97	11.860.267,55	24.462,15
	T	14.805.468,55	11.192.046,62	3.212.773,47	14.404.820,09	400.648,46
Funzione	11 Funzioni nel campo dello sviluppo economico					
Servizio	11. 02 Fiere, mercati e servizi connessi					
01. 11. 02. 01 Personale	RS	13.231,93	2.318,45	10.913,48	13.231,93	0,00
	CP	84.953,91	80.180,06	4.773,85	84.953,91	0,00
	T	98.185,84	82.498,51	15.687,33	98.185,84	0,00



Comune di Asti

CONTO DEL BILANCIO 2012

GESTIONE SPESE

Codice e numero	DENOMINAZIONE	Residui Conservati e Stanz. Definitivi di Bilancio	Conto del Tesoriere Pagamenti	Deter. dei residui Residui da riportare	Impegni	Minori Residui o Economie
		Residui (A)	Residui (B)	Residui (C)	Residui (D=B+C)	(E = D - A)
		Competenza (F)	Competenza (G)	Competenza (H)	Comp. (I=G+H)	(L = F - I)
		Totale (M)	Totale (N)	Res. al 31/12 (O=C+H)	Impegni al 31/12 (P=D+I)	
1	2	3	4	5	6	7
01. 11. 02. 02	Acquisto di beni di consumo e o di materie prime	RS 1.135,94	359,85	759,94	1.119,79	16,15
		CP 0,00	0,00	0,00	0,00	0,00
		T 1.135,94	359,85	759,94	1.119,79	16,15
01. 11. 02. 03	Prestazioni di servizi	RS 17.145,01	13.665,29	1.422,84	15.088,13	2.056,88
		CP 50.000,00	32.100,00	11.900,00	44.000,00	6.000,00
		T 67.145,01	45.765,29	13.322,84	59.088,13	8.056,88
01. 11. 02. 07	Imposte e tasse	RS 24,37	0,00	24,37	24,37	0,00
		CP 0,00	0,00	0,00	0,00	0,00
		T 24,37	0,00	24,37	24,37	0,00
Totale Servizio 11. 02		RS 31.537,25	16.343,59	13.120,63	29.464,22	2.073,03
		CP 134.953,91	112.280,06	16.673,85	128.953,91	6.000,00
		T 166.491,16	128.623,65	29.794,48	158.418,13	8.073,03
Servizio 11. 04 Servizi relativi all'industria						
01. 11. 04. 01	Personale	RS 70.428,45	14.814,85	40.219,81	55.034,66	15.393,79
		CP 392.175,45	360.199,29	28.984,78	389.184,07	2.991,38
		T 462.603,90	375.014,14	69.204,59	444.218,73	18.385,17
01. 11. 04. 03	Prestazioni di servizi	RS 309.211,24	89.740,85	211.420,17	301.161,02	8.050,22
		CP 54.620,00	3.200,17	51.262,93	54.463,10	156,90
		T 363.831,24	92.941,02	262.683,10	355.624,12	8.207,12



CONTO DEL BILANCIO 2012

Comune di Asti

GESTIONE SPESE

Codice e numero	DENOMINAZIONE	Residui Conservati e Stanz. Definitivi di Bilancio		Conto del Tesoriere Pagamenti	Deter. dei residui Residui da riportare	Impegni	Minori Residui o Economie
		Residui (A)		Residui (B)	Residui (C)	Residui (D=B+C)	(E = D - A)
		Competenza (F)		Competenza (G)	Competenza (H)	Comp. (I=G+H)	(L = F - I)
		Totale (M)		Totale (N)	Res. al 31/12 (O=C+H)	Impegni al 31/12 (P=D+I)	
1	2	3		4	5	6	7
01. 11. 04. 05	Trasferimenti	RS	96.188,24	0,00	96.188,24	96.188,24	0,00
		CP	0,00	0,00	0,00	0,00	0,00
		T	96.188,24	0,00	96.188,24	96.188,24	0,00
01. 11. 04. 07	Imposte e tasse	RS	9.752,36	5.247,03	4.505,33	9.752,36	0,00
		CP	26.033,31	21.179,55	4.656,48	25.836,03	197,28
		T	35.785,67	26.426,58	9.161,81	35.588,39	197,28
Totale Servizio 11. 04		RS	485.580,29	109.802,73	352.333,55	462.136,28	23.444,01
		CP	472.828,76	384.579,01	84.904,19	469.483,20	3.345,56
		T	958.409,05	494.381,74	437.237,74	931.619,48	26.789,57
Servizio 11. 07 Servizi relativi all'agricoltura							
01. 11. 07. 01	Personale	RS	1.108,28	0,00	1.108,28	1.108,28	0,00
		CP	0,00	0,00	0,00	0,00	0,00
		T	1.108,28	0,00	1.108,28	1.108,28	0,00
01. 11. 07. 02	Acquisto di beni di consumo e o di materie prime	RS	500,00	0,00	500,00	500,00	0,00
		CP	0,00	0,00	0,00	0,00	0,00
		T	500,00	0,00	500,00	500,00	0,00
01. 11. 07. 03	Prestazioni di servizi	RS	105,69	105,68	0,00	105,68	0,01
		CP	0,00	0,00	0,00	0,00	0,00
		T	105,69	105,68	0,00	105,68	0,01



CONTO DEL BILANCIO 2012

Comune di Asti

GESTIONE SPESE

Codice e numero	DENOMINAZIONE		Residui Conservati e Stanz. Definitivi di Bilancio	Conto del Tesoriere Pagamenti	Deter. dei residui Residui da riportare	Impegni	Minori Residui o Economie
			Residui (A)	Residui (B)	Residui (C)	Residui (D=B+C)	(E = D - A)
			Competenza (F)	Competenza (G)	Competenza (H)	Comp. (I=G+H)	(L = F - I)
			Totale (M)	Totale (N)	Res. al 31/12 (O=C+H)	Impegni al 31/12 (P=D+I)	
1	2	3	4	5	6	7	
01. 11. 07. 07	Imposte e tasse	RS	99,87	0,00	99,87	99,87	0,00
		CP	0,00	0,00	0,00	0,00	0,00
		T	99,87	0,00	99,87	99,87	0,00
Totale Servizio	11. 07	RS	1.813,84	105,68	1.708,15	1.813,83	0,01
		CP	0,00	0,00	0,00	0,00	0,00
		T	1.813,84	105,68	1.708,15	1.813,83	0,01
Totale Funzione	11	RS	518.931,38	126.252,00	367.162,33	493.414,33	25.517,05
		CP	607.782,67	496.859,07	101.578,04	598.437,11	9.345,56
		T	1.126.714,05	623.111,07	468.740,37	1.091.851,44	34.862,61
Totale Titolo	1	RS	20.687.597,93	12.238.654,62	6.845.132,10	19.083.786,72	1.603.811,21
		CP	70.314.212,40	51.964.324,25	16.965.311,81	68.929.636,06	1.384.576,34
		T	91.001.810,33	64.202.978,87	23.810.443,91	88.013.422,78	2.988.387,55



CONTO DEL BILANCIO 2012

Comune di Asti

GESTIONE SPESE

Codice e numero	DENOMINAZIONE	Residui Conservati e Stanz. Definitivi di Bilancio	Conto del Tesoriere Pagamenti	Deter. dei residui Residui da riportare	Impegni	Minori Residui o Economie
		Residui (A)	Residui (B)	Residui (C)	Residui (D=B+C)	(E = D - A)
		Competenza (F)	Competenza (G)	Competenza (H)	Comp. (I=G+H)	(L = F - I)
		Totale (M)	Totale (N)	Res. al 31/12 (O=C+H)	Impegni al 31/12 (P=D+I)	
1	2	3	4	5	6	7

Riassunto del Titolo 1

Spese correnti

Funzione 1

Funzioni generali di amministrazione, di gestione e di controllo	RS	6.367.046,59	2.198.152,67	3.706.422,02	5.904.574,69	462.471,90
	CP	17.275.333,78	13.077.919,97	3.165.501,62	16.243.421,59	1.031.912,19
	T	23.642.380,37	15.276.072,64	6.871.923,64	22.147.996,28	1.494.384,09

Funzione 2

Funzioni relative alla giustizia	RS	258.497,18	146.291,55	98.832,98	245.124,53	13.372,65
	CP	830.404,32	592.595,93	225.988,58	818.584,51	11.819,81
	T	1.088.901,50	738.887,48	324.821,56	1.063.709,04	25.192,46

Funzione 3

Funzioni di polizia locale	RS	1.159.965,45	509.474,78	405.219,92	914.694,70	245.270,75
	CP	4.089.019,37	3.326.693,63	742.815,68	4.069.509,31	19.510,06
	T	5.248.984,82	3.836.168,41	1.148.035,60	4.984.204,01	264.780,81

Funzione 4

Funzioni di istruzione pubblica	RS	2.100.291,88	1.222.082,81	594.721,57	1.816.804,38	283.487,50
	CP	3.886.882,35	1.787.280,79	1.843.434,27	3.630.715,06	256.167,29
	T	5.987.174,23	3.009.363,60	2.438.155,84	5.447.519,44	539.654,79



CONTO DEL BILANCIO 2012

Comune di Asti

GESTIONE SPESE

Codice e numero	DENOMINAZIONE	Residui Conservati e Stanz. Definitivi di Bilancio		Conto del Tesoriere Pagamenti	Deter. dei residui Residui da riportare	Impegni	Minori Residui o Economie
		Residui (A)		Residui (B)	Residui (C)	Residui (D=B+C)	(E = D - A)
		Competenza (F)		Competenza (G)	Competenza (H)	Comp. (I=G+H)	(L = F - I)
		Totale (M)		Totale (N)	Res. al 31/12 (O=C+H)	Impegni al 31/12 (P=D+I)	
1	2	3		4	5	6	7
Funzione 5							
	Funzioni relative alla cultura ed ai beni culturali	RS	570.671,62	331.937,96	202.003,91	533.941,87	36.729,75
		CP	2.614.971,20	1.970.524,54	639.033,25	2.609.557,79	5.413,41
		T	3.185.642,82	2.302.462,50	841.037,16	3.143.499,66	42.143,16
Funzione 6							
	Funzioni nel settore sportivo e ricreativo	RS	532.600,59	262.807,47	238.392,40	501.199,87	31.400,72
		CP	1.335.869,98	890.019,76	433.847,12	1.323.866,88	12.003,10
		T	1.868.470,57	1.152.827,23	672.239,52	1.825.066,75	43.403,82
Funzione 7							
	Funzioni nel campo turistico	RS	157.587,85	77.267,43	78.420,74	155.688,17	1.899,68
		CP	967.431,00	651.291,10	315.994,37	967.285,47	145,53
		T	1.125.018,85	728.558,53	394.415,11	1.122.973,64	2.045,21
Funzione 8							
	Funzioni nel campo della viabilita' e dei trasporti	RS	2.818.233,45	2.689.204,08	93.706,18	2.782.910,26	35.323,19
		CP	8.355.723,28	4.722.501,26	3.630.416,38	8.352.917,64	2.805,64
		T	11.173.956,73	7.411.705,34	3.724.122,56	11.135.827,90	38.128,83



CONTO DEL BILANCIO 2012

Comune di Asti

GESTIONE SPESE

Codice e numero	DENOMINAZIONE	Residui Conservati e Stanz. Definitivi di Bilancio		Conto del Tesoriere Pagamenti	Deter. dei residui Residui da riportare	Impegni	Minori Residui o Economie
		Residui (A)		Residui (B)	Residui (C)	Residui (D=B+C)	(E = D - A)
		Competenza (F)		Competenza (G)	Competenza (H)	Comp. (I=G+H)	(L = F - I)
		Totale (M)		Totale (N)	Res. al 31/12 (O=C+H)	Impegni al 31/12 (P=D+I)	
1	2	3		4	5	6	7
	Funzione 9						
	Funzioni riguardanti la gestione del territorio e dell'ambiente	RS	3.283.033,09	2.793.269,83	397.611,55	3.190.881,38	92.151,71
		CP	18.466.064,75	15.138.505,62	3.316.567,53	18.455.073,15	10.991,60
		T	21.749.097,84	17.931.775,45	3.714.179,08	21.645.954,53	103.143,31
	Funzione 10						
	Funzioni nel settore sociale	RS	2.920.738,85	1.881.914,04	662.638,50	2.544.552,54	376.186,31
		CP	11.884.729,70	9.310.132,58	2.550.134,97	11.860.267,55	24.462,15
		T	14.805.468,55	11.192.046,62	3.212.773,47	14.404.820,09	400.648,46
	Funzione 11						
	Funzioni nel campo dello sviluppo economico	RS	518.931,38	126.252,00	367.162,33	493.414,33	25.517,05
		CP	607.782,67	496.859,07	101.578,04	598.437,11	9.345,56
		T	1.126.714,05	623.111,07	468.740,37	1.091.851,44	34.862,61
	Totale Titolo 1	RS	20.687.597,93	12.238.654,62	6.845.132,10	19.083.786,72	1.603.811,21
		CP	70.314.212,40	51.964.324,25	16.965.311,81	68.929.636,06	1.384.576,34
		T	91.001.810,33	64.202.978,87	23.810.443,91	88.013.422,78	2.988.387,55



Comune di Asti

CONTO DEL BILANCIO 2012

GESTIONE SPESE

Codice e numero	DENOMINAZIONE	Residui Conservati e Stanz. Definitivi di Bilancio	Conto del Tesoriere Pagamenti	Deter. dei residui Residui da riportare	Impegni	Minori Residui o Economie	
		Residui (A)	Residui (B)	Residui (C)	Residui (D=B+C)	(E = D - A)	
		Competenza (F)	Competenza (G)	Competenza (H)	Comp. (I=G+H)	(L = F - I)	
		Totale (M)	Totale (N)	Res. al 31/12 (O=C+H)	Impegni al 31/12 (P=D+I)		
1	2	3	4	5	6	7	
Titolo 2 Spese in conto capitale							
Funzione 01 Funzioni generali di amministrazione, di gestione e di controllo							
Servizio 01. 01 Organi istituzionali, partecipazione e decentramento							
02. 01. 01. 01	Acquisizione di beni immobili	RS	1.435.949,06	45.366,77	1.266.408,56	1.311.775,33	124.173,73
		CP	250.000,00	0,00	0,00	0,00	250.000,00
		T	1.685.949,06	45.366,77	1.266.408,56	1.311.775,33	374.173,73
02. 01. 01. 05	Acquisizioni di beni mobili, macchine ed attrezzature tecnico-scientifiche	RS	139.544,31	70.659,66	68.824,75	139.484,41	59,90
		CP	0,00	0,00	0,00	0,00	0,00
		T	139.544,31	70.659,66	68.824,75	139.484,41	59,90
02. 01. 01. 07	Trasferimenti di capitale	RS	165.631,26	33.752,90	131.878,36	165.631,26	0,00
		CP	100.000,00	0,00	100.000,00	100.000,00	0,00
		T	265.631,26	33.752,90	231.878,36	265.631,26	0,00
Totale Servizio 01. 01		RS	1.741.124,63	149.779,33	1.467.111,67	1.616.891,00	124.233,63
		CP	350.000,00	0,00	100.000,00	100.000,00	250.000,00
		T	2.091.124,63	149.779,33	1.567.111,67	1.716.891,00	374.233,63



CONTO DEL BILANCIO 2012

Comune di Asti

GESTIONE SPESE

Codice e numero	DENOMINAZIONE	Residui Conservati e Stanz. Definitivi di Bilancio	Conto del Tesoriere Pagamenti	Deter. dei residui Residui da riportare	Impegni	Minori Residui o Economie
		Residui (A)	Residui (B)	Residui (C)	Residui (D=B+C)	(E = D - A)
		Competenza (F)	Competenza (G)	Competenza (H)	Comp. (I=G+H)	(L = F - I)
		Totale (M)	Totale (N)	Res. al 31/12 (O=C+H)	Impegni al 31/12 (P=D+I)	
1	2	3	4	5	6	7
Servizio 01. 03 Gestione economica, finanziaria, programmazione, provveditorato e controllo di gestione						
02. 01. 03. 01	Acquisizione di beni immobili	RS 4.140,00	3.992,00	148,00	4.140,00	0,00
		CP 0,00	0,00	0,00	0,00	0,00
		T 4.140,00	3.992,00	148,00	4.140,00	0,00
Totale Servizio 01. 03		RS 4.140,00	3.992,00	148,00	4.140,00	0,00
		CP 0,00	0,00	0,00	0,00	0,00
		T 4.140,00	3.992,00	148,00	4.140,00	0,00
Servizio 01. 05 Gestione dei beni demaniali e patrimoniali						
02. 01. 05. 01	Acquisizione di beni immobili	RS 1.769.167,23	952.325,23	764.257,96	1.716.583,19	52.584,04
		CP 3.044.232,00	0,00	2.459.232,00	2.459.232,00	585.000,00
		T 4.813.399,23	952.325,23	3.223.489,96	4.175.815,19	637.584,04
02. 01. 05. 02	Espropri e servitu' onerose	RS 27.977,90	12.843,18	15.134,72	27.977,90	0,00
		CP 0,00	0,00	0,00	0,00	0,00
		T 27.977,90	12.843,18	15.134,72	27.977,90	0,00
02. 01. 05. 06	Incarichi professionali esterni	RS 19.996,40	0,00	19.996,40	19.996,40	0,00
		CP 20.000,00	0,00	1.573,20	1.573,20	18.426,80
		T 39.996,40	0,00	21.569,60	21.569,60	18.426,80



Comune di Asti

CONTO DEL BILANCIO 2012

GESTIONE SPESE

Codice e numero	DENOMINAZIONE	Residui Conservati e Stanz. Definitivi di Bilancio		Conto del Tesoriere Pagamenti	Deter. dei residui Residui da riportare	Impegni	Minori Residui o Economie
		Residui (A)		Residui (B)	Residui (C)	Residui (D=B+C)	(E = D - A)
		Competenza (F)		Competenza (G)	Competenza (H)	Comp. (I=G+H)	(L = F - I)
		Totale (M)		Totale (N)	Res. al 31/12 (O=C+H)	Impegni al 31/12 (P=D+I)	
1	2		3	4	5	6	7
02. 01 . 05 . 07	Trasferimenti di capitale	RS	7.056,90	6.996,90	60,00	7.056,90	0,00
		CP	0,00	0,00	0,00	0,00	0,00
		T	7.056,90	6.996,90	60,00	7.056,90	0,00
Totale Servizio	01. 05	RS	1.824.198,43	972.165,31	799.449,08	1.771.614,39	52.584,04
		CP	3.064.232,00	0,00	2.460.805,20	2.460.805,20	603.426,80
		T	4.888.430,43	972.165,31	3.260.254,28	4.232.419,59	656.010,84
Servizio 01. 06 Ufficio tecnico							
02. 01 . 06 . 01	Acquisizione di beni immobili	RS	4.330.385,84	309.415,19	780.983,52	1.090.398,71	3.239.987,13
		CP	4.875.811,00	0,00	4.680.500,00	4.680.500,00	195.311,00
		T	9.206.196,84	309.415,19	5.461.483,52	5.770.898,71	3.435.298,13
02. 01 . 06 . 02	Espropri e servitu' onerose	RS	261.577,57	26.052,23	221.278,61	247.330,84	14.246,73
		CP	350.000,00	23.774,70	161.592,53	185.367,23	164.632,77
		T	611.577,57	49.826,93	382.871,14	432.698,07	178.879,50
02. 01 . 06 . 06	Incarichi professionali esterni	RS	0,00	0,00	0,00	0,00	0,00
		CP	46.682,78	0,00	26.333,78	26.333,78	20.349,00
		T	46.682,78	0,00	26.333,78	26.333,78	20.349,00
Totale Servizio	01. 06	RS	4.591.963,41	335.467,42	1.002.262,13	1.337.729,55	3.254.233,86
		CP	5.272.493,78	23.774,70	4.868.426,31	4.892.201,01	380.292,77
		T	9.864.457,19	359.242,12	5.870.688,44	6.229.930,56	3.634.526,63



CONTO DEL BILANCIO 2012

Comune di Asti

GESTIONE SPESE

Codice e numero	DENOMINAZIONE	Residui Conservati e Stanz. Definitivi di Bilancio		Conto del Tesoriere Pagamenti	Deter. dei residui Residui da riportare	Impegni	Minori Residui o Economie
		Residui (A)		Residui (B)	Residui (C)	Residui (D=B+C)	(E = D - A)
		Competenza (F)		Competenza (G)	Competenza (H)	Comp. (I=G+H)	(L = F - I)
		Totale (M)		Totale (N)	Res. al 31/12 (O=C+H)	Impegni al 31/12 (P=D+I)	
1	2	3		4	5	6	7
Servizio 01. 08 Altri servizi generali							
02. 01 . 08 . 01	Acquisizione di beni immobili	RS	2.291.540,74	0,00	2.291.540,74	2.291.540,74	0,00
		CP	284.000,00	484,00	87.516,00	88.000,00	196.000,00
		T	2.575.540,74	484,00	2.379.056,74	2.379.540,74	196.000,00
02. 01 . 08 . 05	Acquisizioni di beni mobili, macchine ed attrezzature tecnico-scientifiche	RS	424.046,84	340.565,81	83.017,16	423.582,97	463,87
		CP	1.170.000,00	0,00	1.072.363,06	1.072.363,06	97.636,94
		T	1.594.046,84	340.565,81	1.155.380,22	1.495.946,03	98.100,81
02. 01 . 08 . 06	Incarichi professionali esterni	RS	30.663,22	13.804,05	16.765,91	30.569,96	93,26
		CP	100.000,00	0,00	100.000,00	100.000,00	0,00
		T	130.663,22	13.804,05	116.765,91	130.569,96	93,26
02. 01 . 08 . 08	Partecipazioni azionarie	RS	384.090,00	384.090,00	0,00	384.090,00	0,00
		CP	4.340,00	0,00	4.340,00	4.340,00	0,00
		T	388.430,00	384.090,00	4.340,00	388.430,00	0,00
Totale Servizio 01. 08		RS	3.130.340,80	738.459,86	2.391.323,81	3.129.783,67	557,13
		CP	1.558.340,00	484,00	1.264.219,06	1.264.703,06	293.636,94
		T	4.688.680,80	738.943,86	3.655.542,87	4.394.486,73	294.194,07
Totale Funzione 01		RS	11.291.767,27	2.199.863,92	5.660.294,69	7.860.158,61	3.431.608,66
		CP	10.245.065,78	24.258,70	8.693.450,57	8.717.709,27	1.527.356,51
		T	21.536.833,05	2.224.122,62	14.353.745,26	16.577.867,88	4.958.965,17



Comune di Asti

CONTO DEL BILANCIO 2012

GESTIONE SPESE

Codice e numero	DENOMINAZIONE	Residui Conservati e Stanz. Definitivi di Bilancio		Conto del Tesoriere Pagamenti	Deter. dei residui Residui da riportare	Impegni	Minori Residui o Economie
		Residui (A)		Residui (B)	Residui (C)	Residui (D=B+C)	(E = D - A)
		Competenza (F)		Competenza (G)	Competenza (H)	Comp. (I=G+H)	(L = F - I)
		Totale (M)		Totale (N)	Res. al 31/12 (O=C+H)	Impegni al 31/12 (P=D+I)	
1	2	3		4	5	6	7
Funzione 02 Funzioni relative alla giustizia							
Servizio 02. 01 Uffici giudiziari							
02. 02. 01. 01	Acquisizione di beni immobili	RS	1.238.873,38	0,00	1.238.873,38	1.238.873,38	0,00
		CP	0,00	0,00	0,00	0,00	0,00
		T	1.238.873,38	0,00	1.238.873,38	1.238.873,38	0,00
02. 02. 01. 05	Acquisizioni di beni mobili, macchine ed attrezzature tecnico-scientifiche	RS	0,00	0,00	0,00	0,00	0,00
		CP	30.000,00	0,00	2.970,52	2.970,52	27.029,48
		T	30.000,00	0,00	2.970,52	2.970,52	27.029,48
02. 02. 01. 07	Trasferimenti di capitale	RS	9.513,46	0,00	9.513,46	9.513,46	0,00
		CP	0,00	0,00	0,00	0,00	0,00
		T	9.513,46	0,00	9.513,46	9.513,46	0,00
Totale Servizio 02. 01		RS	1.248.386,84	0,00	1.248.386,84	1.248.386,84	0,00
		CP	30.000,00	0,00	2.970,52	2.970,52	27.029,48
		T	1.278.386,84	0,00	1.251.357,36	1.251.357,36	27.029,48
Totale Funzione 02		RS	1.248.386,84	0,00	1.248.386,84	1.248.386,84	0,00
		CP	30.000,00	0,00	2.970,52	2.970,52	27.029,48
		T	1.278.386,84	0,00	1.251.357,36	1.251.357,36	27.029,48



CONTO DEL BILANCIO 2012

Comune di Asti

GESTIONE SPESE

Codice e numero	DENOMINAZIONE		Residui Conservati e Stanz. Definitivi di Bilancio	Conto del Tesoriere Pagamenti	Deter. dei residui Residui da riportare	Impegni	Minori Residui o Economie
			Residui (A)	Residui (B)	Residui (C)	Residui (D=B+C)	(E = D - A)
			Competenza (F)	Competenza (G)	Competenza (H)	Comp. (I=G+H)	(L = F - I)
			Totale (M)	Totale (N)	Res. al 31/12 (O=C+H)	Impegni al 31/12 (P=D+I)	
1	2		3	4	5	6	7
Funzione 03 Funzioni di polizia locale							
Servizio 03. 01 Polizia municipale							
02. 03. 01. 05	Acquisizioni di beni mobili, macchine ed attrezzature tecnico-scientifiche	RS	78.152,62	36.801,06	41.351,56	78.152,62	0,00
		CP	60.400,00	0,00	46.390,94	46.390,94	14.009,06
		T	138.552,62	36.801,06	87.742,50	124.543,56	14.009,06
Totale Servizio 03. 01		RS	78.152,62	36.801,06	41.351,56	78.152,62	0,00
		CP	60.400,00	0,00	46.390,94	46.390,94	14.009,06
		T	138.552,62	36.801,06	87.742,50	124.543,56	14.009,06
Servizio 03. 02 Polizia commerciale							
02. 03. 02. 08	Partecipazioni azionarie	RS	2.916,66	2.916,66	0,00	2.916,66	0,00
		CP	0,00	0,00	0,00	0,00	0,00
		T	2.916,66	2.916,66	0,00	2.916,66	0,00
Totale Servizio 03. 02		RS	2.916,66	2.916,66	0,00	2.916,66	0,00
		CP	0,00	0,00	0,00	0,00	0,00
		T	2.916,66	2.916,66	0,00	2.916,66	0,00
Totale Funzione 03		RS	81.069,28	39.717,72	41.351,56	81.069,28	0,00
		CP	60.400,00	0,00	46.390,94	46.390,94	14.009,06
		T	141.469,28	39.717,72	87.742,50	127.460,22	14.009,06



CONTO DEL BILANCIO 2012

Comune di Asti

GESTIONE SPESE

Codice e numero	DENOMINAZIONE	Residui Conservati e Stanz. Definitivi di Bilancio	Conto del Tesoriere Pagamenti	Deter. dei residui Residui da riportare	Impegni	Minori Residui o Economie
		Residui (A)	Residui (B)	Residui (C)	Residui (D=B+C)	(E = D - A)
		Competenza (F)	Competenza (G)	Competenza (H)	Comp. (I=G+H)	(L = F - I)
		Totale (M)	Totale (N)	Res. al 31/12 (O=C+H)	Impegni al 31/12 (P=D+I)	
1	2	3	4	5	6	7
Funzione 04 Funzioni di istruzione pubblica						
Servizio 04. 01 Scuola materna						
02. 04. 01. 01	Acquisizione di beni immobili	RS 352.597,95	193.562,94	159.029,41	352.592,35	5,60
		CP 70.000,00	0,00	0,00	0,00	70.000,00
		T 422.597,95	193.562,94	159.029,41	352.592,35	70.005,60
02. 04. 01. 05	Acquisizioni di beni mobili, macchine ed attrezzature tecnico-scientifiche	RS 2.072,40	2.072,40	0,00	2.072,40	0,00
		CP 70.000,00	0,00	39.949,12	39.949,12	30.050,88
		T 72.072,40	2.072,40	39.949,12	42.021,52	30.050,88
Totale Servizio 04. 01		RS 354.670,35	195.635,34	159.029,41	354.664,75	5,60
		CP 140.000,00	0,00	39.949,12	39.949,12	100.050,88
		T 494.670,35	195.635,34	198.978,53	394.613,87	100.056,48
Servizio 04. 02 Istruzione elementare						
02. 04. 02. 01	Acquisizione di beni immobili	RS 555.020,94	192.802,88	361.783,53	554.586,41	434,53
		CP 780.000,00	0,00	0,00	0,00	780.000,00
		T 1.335.020,94	192.802,88	361.783,53	554.586,41	780.434,53
Totale Servizio 04. 02		RS 555.020,94	192.802,88	361.783,53	554.586,41	434,53
		CP 780.000,00	0,00	0,00	0,00	780.000,00
		T 1.335.020,94	192.802,88	361.783,53	554.586,41	780.434,53



CONTO DEL BILANCIO 2012

Comune di Asti

GESTIONE SPESE

Codice e numero	DENOMINAZIONE	Residui Conservati e Stanz. Definitivi di Bilancio		Conto del Tesoriere Pagamenti	Deter. dei residui Residui da riportare	Impegni	Minori Residui o Economie
		Residui (A)		Residui (B)	Residui (C)	Residui (D=B+C)	(E = D - A)
		Competenza (F)		Competenza (G)	Competenza (H)	Comp. (I=G+H)	(L = F - I)
		Totale (M)		Totale (N)	Res. al 31/12 (O=C+H)	Impegni al 31/12 (P=D+I)	
1	2	3		4	5	6	7
Servizio 04. 03 Istruzione media							
02. 04. 03. 01	Acquisizione di beni immobili	RS	224.565,74	142.012,40	82.448,74	224.461,14	104,60
		CP	270.000,00	0,00	120.570,00	120.570,00	149.430,00
		T	494.565,74	142.012,40	203.018,74	345.031,14	149.534,60
Totale Servizio 04. 03		RS	224.565,74	142.012,40	82.448,74	224.461,14	104,60
		CP	270.000,00	0,00	120.570,00	120.570,00	149.430,00
		T	494.565,74	142.012,40	203.018,74	345.031,14	149.534,60
Servizio 04. 04 Istruzione secondaria superiore							
02. 04. 04. 01	Acquisizione di beni immobili	RS	0,00	0,00	0,00	0,00	0,00
		CP	60.000,00	59.011,76	0,00	59.011,76	988,24
		T	60.000,00	59.011,76	0,00	59.011,76	988,24
Totale Servizio 04. 04		RS	0,00	0,00	0,00	0,00	0,00
		CP	60.000,00	59.011,76	0,00	59.011,76	988,24
		T	60.000,00	59.011,76	0,00	59.011,76	988,24
Servizio 04. 05 Assistenza scolastica, trasporto, refezione ed altri servizi							
02. 04. 05. 01	Acquisizione di beni immobili	RS	830.877,89	353.431,94	475.245,95	828.677,89	2.200,00
		CP	420.000,00	0,00	0,00	0,00	420.000,00
		T	1.250.877,89	353.431,94	475.245,95	828.677,89	422.200,00



CONTO DEL BILANCIO 2012

Comune di Asti

GESTIONE SPESE

Codice e numero	DENOMINAZIONE	Residui Conservati e Stanz. Definitivi di Bilancio	Conto del Tesoriere Pagamenti	Deter. dei residui Residui da riportare	Impegni	Minori Residui o Economie
		Residui (A)	Residui (B)	Residui (C)	Residui (D=B+C)	(E = D - A)
		Competenza (F)	Competenza (G)	Competenza (H)	Comp. (I=G+H)	(L = F - I)
		Totale (M)	Totale (N)	Res. al 31/12 (O=C+H)	Impegni al 31/12 (P=D+I)	
1	2	3	4	5	6	7
	Totale Servizio 04. 05	RS 830.877,89	353.431,94	475.245,95	828.677,89	2.200,00
		CP 420.000,00	0,00	0,00	0,00	420.000,00
		T 1.250.877,89	353.431,94	475.245,95	828.677,89	422.200,00
	Totale Funzione 04	RS 1.965.134,92	883.882,56	1.078.507,63	1.962.390,19	2.744,73
		CP 1.670.000,00	59.011,76	160.519,12	219.530,88	1.450.469,12
		T 3.635.134,92	942.894,32	1.239.026,75	2.181.921,07	1.453.213,85
	Funzione 05 Funzioni relative alla cultura ed ai beni culturali					
	Servizio 05. 01 Biblioteche, musei e pinacoteche					
02. 05. 01. 01	Acquisizione di beni immobili	RS 176.178,39	29.664,78	146.513,61	176.178,39	0,00
		CP 650.000,00	0,00	650.000,00	650.000,00	0,00
		T 826.178,39	29.664,78	796.513,61	826.178,39	0,00
02. 05. 01. 05	Acquisizioni di beni mobili, macchine ed attrezzature tecnico-scientifiche	RS 259.535,82	73.721,28	185.814,54	259.535,82	0,00
		CP 300.000,00	0,00	300.000,00	300.000,00	0,00
		T 559.535,82	73.721,28	485.814,54	559.535,82	0,00
02. 05. 01. 07	Trasferimenti di capitale	RS 120.000,00	0,00	120.000,00	120.000,00	0,00
		CP 50.000,00	0,00	50.000,00	50.000,00	0,00
		T 170.000,00	0,00	170.000,00	170.000,00	0,00



Comune di Asti

CONTO DEL BILANCIO 2012

GESTIONE SPESE

Codice e numero	DENOMINAZIONE	Residui Conservati e Stanz. Definitivi di Bilancio	Conto del Tesoriere Pagamenti	Deter. dei residui Residui da riportare	Impegni	Minori Residui o Economie
		Residui (A)	Residui (B)	Residui (C)	Residui (D=B+C)	(E = D - A)
		Competenza (F)	Competenza (G)	Competenza (H)	Comp. (I=G+H)	(L = F - I)
		Totale (M)	Totale (N)	Res. al 31/12 (O=C+H)	Impegni al 31/12 (P=D+I)	
1	2	3	4	5	6	7
	Totale Servizio 05. 01	RS 555.714,21	103.386,06	452.328,15	555.714,21	0,00
		CP 1.000.000,00	0,00	1.000.000,00	1.000.000,00	0,00
		T 1.555.714,21	103.386,06	1.452.328,15	1.555.714,21	0,00
	Servizio 05. 02	Teatri, attivita' culturali e servizi diversi nel settore culturale				
02. 05 . 02 . 01	Acquisizione di beni immobili	RS 349.794,90	192.975,47	156.594,40	349.569,87	225,03
		CP 475.000,00	0,00	450.000,00	450.000,00	25.000,00
		T 824.794,90	192.975,47	606.594,40	799.569,87	25.225,03
	Totale Servizio 05. 02	RS 349.794,90	192.975,47	156.594,40	349.569,87	225,03
		CP 475.000,00	0,00	450.000,00	450.000,00	25.000,00
		T 824.794,90	192.975,47	606.594,40	799.569,87	25.225,03
	Totale Funzione 05	RS 905.509,11	296.361,53	608.922,55	905.284,08	225,03
		CP 1.475.000,00	0,00	1.450.000,00	1.450.000,00	25.000,00
		T 2.380.509,11	296.361,53	2.058.922,55	2.355.284,08	25.225,03
	Funzione 06	Funzioni nel settore sportivo e ricreativo				
	Servizio 06. 01	Piscine comunali				
02. 06 . 01 . 01	Acquisizione di beni immobili	RS 0,00	0,00	0,00	0,00	0,00
		CP 600.000,00	0,00	600.000,00	600.000,00	0,00
		T 600.000,00	0,00	600.000,00	600.000,00	0,00



CONTO DEL BILANCIO 2012

Comune di Asti

GESTIONE SPESE

Codice e numero	DENOMINAZIONE	Residui Conservati e Stanz. Definitivi di Bilancio	Conto del Tesoriere Pagamenti	Deter. dei residui Residui da riportare	Impegni	Minori Residui o Economie
		Residui (A)	Residui (B)	Residui (C)	Residui (D=B+C)	(E = D - A)
		Competenza (F)	Competenza (G)	Competenza (H)	Comp. (I=G+H)	(L = F - I)
		Totale (M)	Totale (N)	Res. al 31/12 (O=C+H)	Impegni al 31/12 (P=D+I)	
1	2	3	4	5	6	7
	Totale Servizio	06. 01 RS	0,00	0,00	0,00	0,00
		CP	600.000,00	0,00	600.000,00	0,00
		T	600.000,00	0,00	600.000,00	0,00
	Servizio	06. 02	Stadio comunale, palazzo dello sport ed altri impianti			
02. 06. 02. 01	Acquisizione di beni immobili	RS	5.584.906,46	122.068,72	5.426.151,04	5.548.219,76
		CP	606.352,00	6.437,20	593.709,80	600.147,00
		T	6.191.258,46	128.505,92	6.019.860,84	6.148.366,76
02. 06. 02. 05	Acquisizioni di beni mobili, macchine ed attrezzature tecnico-scientifiche	RS	0,00	0,00	0,00	0,00
		CP	20.000,00	0,00	20.000,00	20.000,00
		T	20.000,00	0,00	20.000,00	20.000,00
	Totale Servizio	06. 02	RS	5.584.906,46	122.068,72	5.426.151,04
			CP	626.352,00	6.437,20	613.709,80
			T	6.211.258,46	128.505,92	6.039.860,84
	Totale Funzione	06	RS	5.584.906,46	122.068,72	5.426.151,04
			CP	1.226.352,00	6.437,20	1.213.709,80
			T	6.811.258,46	128.505,92	6.639.860,84
						5.548.219,76
						6.205,00
						42.891,70
						6.168.366,76
						42.891,70



CONTO DEL BILANCIO 2012

Comune di Asti

GESTIONE SPESE

Codice e numero	DENOMINAZIONE	Residui Conservati e Stanz. Definitivi di Bilancio	Conto del Tesoriere Pagamenti	Deter. dei residui Residui da riportare	Impegni	Minori Residui o Economie
		Residui (A)	Residui (B)	Residui (C)	Residui (D=B+C)	(E = D - A)
		Competenza (F)	Competenza (G)	Competenza (H)	Comp. (I=G+H)	(L = F - I)
		Totale (M)	Totale (N)	Res. al 31/12 (O=C+H)	Impegni al 31/12 (P=D+I)	
1	2	3	4	5	6	7
Funzione 08 Funzioni nel campo della viabilita' e dei trasporti						
Servizio 08. 01 Viabilita',circolazione stradale e servizi connessi						
02. 08. 01. 01	Acquisizione di beni immobili	RS 2.588.722,46	978.869,35	1.564.164,91	2.543.034,26	45.688,20
		CP 1.408.000,00	116.485,96	101.514,04	218.000,00	1.190.000,00
		T 3.996.722,46	1.095.355,31	1.665.678,95	2.761.034,26	1.235.688,20
02. 08. 01. 07	Trasferimenti di capitale	RS 45.000,00	31.292,23	13.699,37	44.991,60	8,40
		CP 0,00	0,00	0,00	0,00	0,00
		T 45.000,00	31.292,23	13.699,37	44.991,60	8,40
Totale Servizio 08. 01		RS 2.633.722,46	1.010.161,58	1.577.864,28	2.588.025,86	45.696,60
		CP 1.408.000,00	116.485,96	101.514,04	218.000,00	1.190.000,00
		T 4.041.722,46	1.126.647,54	1.679.378,32	2.806.025,86	1.235.696,60
Servizio 08. 02 Illuminazione pubblica e servizi connessi						
02. 08. 02. 01	Acquisizione di beni immobili	RS 250.030,83	138.036,84	110.112,60	248.149,44	1.881,39
		CP 150.000,00	0,00	0,00	0,00	150.000,00
		T 400.030,83	138.036,84	110.112,60	248.149,44	151.881,39
Totale Servizio 08. 02		RS 250.030,83	138.036,84	110.112,60	248.149,44	1.881,39
		CP 150.000,00	0,00	0,00	0,00	150.000,00
		T 400.030,83	138.036,84	110.112,60	248.149,44	151.881,39



CONTO DEL BILANCIO 2012

Comune di Asti

GESTIONE SPESE

Codice e numero	DENOMINAZIONE	Residui Conservati e Stanz. Definitivi di Bilancio	Conto del Tesoriere Pagamenti	Deter. dei residui Residui da riportare	Impegni	Minori Residui o Economie	
		Residui (A)	Residui (B)	Residui (C)	Residui (D=B+C)	(E = D - A)	
		Competenza (F)	Competenza (G)	Competenza (H)	Comp. (I=G+H)	(L = F - I)	
		Totale (M)	Totale (N)	Res. al 31/12 (O=C+H)	Impegni al 31/12 (P=D+I)		
1	2	3	4	5	6	7	
Servizio 08. 03 Trasporti pubblici locali e servizi connessi							
02. 08. 03. 01	Acquisizione di beni immobili	RS	9.025,18	0,00	9.025,18	9.025,18	0,00
		CP	0,00	0,00	0,00	0,00	0,00
		T	9.025,18	0,00	9.025,18	9.025,18	0,00
02. 08. 03. 07	Trasferimenti di capitale	RS	0,00	0,00	0,00	0,00	0,00
		CP	2.751.800,24	0,00	0,00	0,00	2.751.800,24
		T	2.751.800,24	0,00	0,00	0,00	2.751.800,24
Totale Servizio 08. 03		RS	9.025,18	0,00	9.025,18	9.025,18	0,00
		CP	2.751.800,24	0,00	0,00	0,00	2.751.800,24
		T	2.760.825,42	0,00	9.025,18	9.025,18	2.751.800,24
Totale Funzione 08		RS	2.892.778,47	1.148.198,42	1.697.002,06	2.845.200,48	47.577,99
		CP	4.309.800,24	116.485,96	101.514,04	218.000,00	4.091.800,24
		T	7.202.578,71	1.264.684,38	1.798.516,10	3.063.200,48	4.139.378,23
Funzione 09 Funzioni riguardanti la gestione del territorio e dell'ambiente							
Servizio 09. 01 Urbanistica e gestione del territorio							
02. 09. 01. 01	Acquisizione di beni immobili	RS	534.788,52	116.763,72	418.024,79	534.788,51	0,01
		CP	819.000,00	0,00	818.916,00	818.916,00	84,00
		T	1.353.788,52	116.763,72	1.236.940,79	1.353.704,51	84,01



CONTO DEL BILANCIO 2012

Comune di Asti

GESTIONE SPESE

Codice e numero	DENOMINAZIONE	Residui Conservati e Stanz. Definitivi di Bilancio		Conto del Tesoriere Pagamenti	Deter. dei residui Residui da riportare	Impegni	Minori Residui o Economie
		Residui (A)		Residui (B)	Residui (C)	Residui (D=B+C)	(E = D - A)
		Competenza (F)		Competenza (G)	Competenza (H)	Comp. (I=G+H)	(L = F - I)
		Totale (M)		Totale (N)	Res. al 31/12 (O=C+H)	Impegni al 31/12 (P=D+I)	
1	2	3		4	5	6	7
02. 09. 01. 06	Incarichi professionali esterni	RS	101.095,16	28.028,44	72.807,72	100.836,16	259,00
		CP	30.000,00	0,00	24.969,20	24.969,20	5.030,80
		T	131.095,16	28.028,44	97.776,92	125.805,36	5.289,80
02. 09. 01. 07	Trasferimenti di capitale	RS	60.298,18	2.627,99	57.670,19	60.298,18	0,00
		CP	13.000,00	1.510,50	11.446,05	12.956,55	43,45
		T	73.298,18	4.138,49	69.116,24	73.254,73	43,45
Totale Servizio 09. 01		RS	696.181,86	147.420,15	548.502,70	695.922,85	259,01
		CP	862.000,00	1.510,50	855.331,25	856.841,75	5.158,25
		T	1.558.181,86	148.930,65	1.403.833,95	1.552.764,60	5.417,26
Servizio 09. 02 Edilizia residenziale pubblica locale e piani di edilizia economico-popolare							
02. 09. 02. 06	Incarichi professionali esterni	RS	0,00	0,00	0,00	0,00	0,00
		CP	250.000,00	0,00	0,00	0,00	250.000,00
		T	250.000,00	0,00	0,00	0,00	250.000,00
Totale Servizio 09. 02		RS	0,00	0,00	0,00	0,00	0,00
		CP	250.000,00	0,00	0,00	0,00	250.000,00
		T	250.000,00	0,00	0,00	0,00	250.000,00



CONTO DEL BILANCIO 2012

Comune di Asti

GESTIONE SPESE

Codice e numero	DENOMINAZIONE	Residui Conservati e Stanz. Definitivi di Bilancio		Conto del Tesoriere Pagamenti	Deter. dei residui Residui da riportare	Impegni	Minori Residui o Economie	
		Residui (A)		Residui (B)	Residui (C)	Residui (D=B+C)	(E = D - A)	
		Competenza (F)		Competenza (G)	Competenza (H)	Comp. (I=G+H)	(L = F - I)	
		Totale (M)		Totale (N)	Res. al 31/12 (O=C+H)	Impegni al 31/12 (P=D+I)		
1	2	3		4	5	6	7	
Servizio 09. 03 servizi di protezione civile								
02. 09. 03. 05	Acquisizioni di beni mobili, macchine ed attrezzature tecnico-scientifiche	RS	2.700,00	0,00	2.700,00	2.700,00	0,00	
		CP	0,00	0,00	0,00	0,00	0,00	
		T	2.700,00	0,00	2.700,00	2.700,00	0,00	
Totale Servizio		09. 03	RS	2.700,00	0,00	2.700,00	2.700,00	0,00
			CP	0,00	0,00	0,00	0,00	0,00
			T	2.700,00	0,00	2.700,00	2.700,00	0,00
Servizio 09. 04 Servizio idrico integrato								
02. 09. 04. 01	Acquisizione di beni immobili	RS	147.693,97	8.048,14	139.645,83	147.693,97	0,00	
		CP	0,00	0,00	0,00	0,00	0,00	
		T	147.693,97	8.048,14	139.645,83	147.693,97	0,00	
Totale Servizio		09. 04	RS	147.693,97	8.048,14	139.645,83	147.693,97	0,00
			CP	0,00	0,00	0,00	0,00	0,00
			T	147.693,97	8.048,14	139.645,83	147.693,97	0,00
Servizio 09. 06 Parchi e servizi per la tutela ambientale del verde, altri servizi relativi al territorio ed all'ambiente								
02. 09. 06. 01	Acquisizione di beni immobili	RS	1.188.470,21	344.498,70	843.753,81	1.188.252,51	217,70	
		CP	760.000,00	0,00	314.932,73	314.932,73	445.067,27	
		T	1.948.470,21	344.498,70	1.158.686,54	1.503.185,24	445.284,97	



CONTO DEL BILANCIO 2012

Comune di Asti

GESTIONE SPESE

Codice e numero	DENOMINAZIONE	Residui Conservati e Stanz. Definitivi di Bilancio					Minori Residui o Economie
		Conto del Tesoriere Pagamenti		Deter. dei residui Residui da riportare		Impegni	
		Residui (A)		Residui (B)		Residui (D=B+C)	
		Competenza (F)		Competenza (G)		Comp. (I=G+H)	
1	2	Totale (M)		Totale (N)		Res. al 31/12 (O=C+H)	(E = D - A)
						Impegni al 31/12 (P=D+I)	(L = F - I)
3	4	5	6	7			
02. 09. 06. 05	Acquisizioni di beni mobili, macchine ed attrezzature tecnico-scientifiche	RS	21.049,16	21.049,16	0,00	21.049,16	0,00
		CP	100.000,00	0,00	0,00	0,00	100.000,00
		T	121.049,16	21.049,16	0,00	21.049,16	100.000,00
02. 09. 06. 06	Incarichi professionali esterni	RS	3.999,96	0,00	3.999,96	3.999,96	0,00
		CP	0,00	0,00	0,00	0,00	0,00
		T	3.999,96	0,00	3.999,96	3.999,96	0,00
02. 09. 06. 07	Trasferimenti di capitale	RS	300.000,00	0,00	300.000,00	300.000,00	0,00
		CP	0,00	0,00	0,00	0,00	0,00
		T	300.000,00	0,00	300.000,00	300.000,00	0,00
Totale Servizio 09. 06		RS	1.513.519,33	365.547,86	1.147.753,77	1.513.301,63	217,70
		CP	860.000,00	0,00	314.932,73	314.932,73	545.067,27
		T	2.373.519,33	365.547,86	1.462.686,50	1.828.234,36	545.284,97
Totale Funzione 09		RS	2.360.095,16	521.016,15	1.838.602,30	2.359.618,45	476,71
		CP	1.972.000,00	1.510,50	1.170.263,98	1.171.774,48	800.225,52
		T	4.332.095,16	522.526,65	3.008.866,28	3.531.392,93	800.702,23



Comune di Asti

CONTO DEL BILANCIO 2012

GESTIONE SPESE

Codice e numero	DENOMINAZIONE	Residui Conservati e Stanz. Definitivi di Bilancio	Conto del Tesoriere Pagamenti	Deter. dei residui Residui da riportare	Impegni	Minori Residui o Economie
		Residui (A)	Residui (B)	Residui (C)	Residui (D=B+C)	(E = D - A)
		Competenza (F)	Competenza (G)	Competenza (H)	Comp. (I=G+H)	(L = F - I)
		Totale (M)	Totale (N)	Res. al 31/12 (O=C+H)	Impegni al 31/12 (P=D+I)	
1	2	3	4	5	6	7
Funzione 10 Funzioni nel settore sociale						
Servizio 10. 01 Asili nido, servizi per l'infanzia e per i minori						
02. 10. 01. 01	Acquisizione di beni immobili	RS 316.649,94	183.573,15	133.067,79	316.640,94	9,00
		CP 0,00	0,00	0,00	0,00	0,00
		T 316.649,94	183.573,15	133.067,79	316.640,94	9,00
Totale Servizio 10. 01		RS 316.649,94	183.573,15	133.067,79	316.640,94	9,00
		CP 0,00	0,00	0,00	0,00	0,00
		T 316.649,94	183.573,15	133.067,79	316.640,94	9,00
Servizio 10. 04 Assistenza, beneficenza pubblica e servizi diversi alla persona						
02. 10. 04. 01	Acquisizione di beni immobili	RS 292.912,88	3.137,24	139.775,64	142.912,88	150.000,00
		CP 200.000,00	0,00	185.000,00	185.000,00	15.000,00
		T 492.912,88	3.137,24	324.775,64	327.912,88	165.000,00
02. 10. 04. 05	Acquisizioni di beni mobili, macchine ed attrezzature tecnico-scientifiche	RS 0,00	0,00	0,00	0,00	0,00
		CP 80.000,00	0,00	80.000,00	80.000,00	0,00
		T 80.000,00	0,00	80.000,00	80.000,00	0,00
Totale Servizio 10. 04		RS 292.912,88	3.137,24	139.775,64	142.912,88	150.000,00
		CP 280.000,00	0,00	265.000,00	265.000,00	15.000,00
		T 572.912,88	3.137,24	404.775,64	407.912,88	165.000,00



CONTO DEL BILANCIO 2012

Comune di Asti

GESTIONE SPESE

Codice e numero	DENOMINAZIONE		Residui Conservati e Stanz. Definitivi di Bilancio	Conto del Tesoriere Pagamenti	Deter. dei residui Residui da riportare	Impegni	Minori Residui o Economie
			Residui (A)	Residui (B)	Residui (C)	Residui (D=B+C)	(E = D - A)
			Competenza (F)	Competenza (G)	Competenza (H)	Comp. (I=G+H)	(L = F - I)
			Totale (M)	Totale (N)	Res. al 31/12 (O=C+H)	Impegni al 31/12 (P=D+I)	
1	2		3	4	5	6	7
Servizio 10. 05 Servizio necroscopico e cimiteriale							
02. 10. 05. 01	Acquisizione di beni immobili	RS	353.767,91	103.944,22	249.656,65	353.600,87	167,04
		CP	300.000,00	0,00	200.000,00	200.000,00	100.000,00
		T	653.767,91	103.944,22	449.656,65	553.600,87	100.167,04
Totale Servizio	10. 05	RS	353.767,91	103.944,22	249.656,65	353.600,87	167,04
		CP	300.000,00	0,00	200.000,00	200.000,00	100.000,00
		T	653.767,91	103.944,22	449.656,65	553.600,87	100.167,04
Totale Funzione	10	RS	963.330,73	290.654,61	522.500,08	813.154,69	150.176,04
		CP	580.000,00	0,00	465.000,00	465.000,00	115.000,00
		T	1.543.330,73	290.654,61	987.500,08	1.278.154,69	265.176,04
Funzione 11 Funzioni nel campo dello sviluppo economico							
Servizio 11. 02 Fiere, mercati e servizi connessi							
02. 11. 02. 06	Incarichi professionali esterni	RS	118.993,75	25.021,35	93.972,40	118.993,75	0,00
		CP	0,00	0,00	0,00	0,00	0,00
		T	118.993,75	25.021,35	93.972,40	118.993,75	0,00
02. 11. 02. 07	Trasferimenti di capitale	RS	0,00	0,00	0,00	0,00	0,00
		CP	6.000,00	0,00	6.000,00	6.000,00	0,00
		T	6.000,00	0,00	6.000,00	6.000,00	0,00



CONTO DEL BILANCIO 2012

Comune di Asti

GESTIONE SPESE

Codice e numero	DENOMINAZIONE			Residui Conservati e Stanz. Definitivi di Bilancio	Conto del Tesoriere Pagamenti	Deter. dei residui Residui da riportare	Impegni	Minori Residui o Economie	
				Residui (A)	Residui (B)	Residui (C)	Residui (D=B+C)	(E = D - A)	
				Competenza (F)	Competenza (G)	Competenza (H)	Comp. (I=G+H)	(L = F - I)	
				Totale (M)	Totale (N)	Res. al 31/12 (O=C+H)	Impegni al 31/12 (P=D+I)		
1	2			3	4	5	6	7	
Totale Servizio 11. 02				RS	118.993,75	25.021,35	93.972,40	118.993,75	0,00
				CP	6.000,00	0,00	6.000,00	6.000,00	0,00
				T	124.993,75	25.021,35	99.972,40	124.993,75	0,00
Totale Funzione 11				RS	118.993,75	25.021,35	93.972,40	118.993,75	0,00
				CP	6.000,00	0,00	6.000,00	6.000,00	0,00
				T	124.993,75	25.021,35	99.972,40	124.993,75	0,00
Totale Titolo 2				RS	27.411.971,99	5.526.784,98	18.215.691,15	23.742.476,13	3.669.495,86
				CP	21.574.618,02	207.704,12	13.309.818,97	13.517.523,09	8.057.094,93
				T	48.986.590,01	5.734.489,10	31.525.510,12	37.259.999,22	11.726.590,79



CONTO DEL BILANCIO 2012

Comune di Asti

GESTIONE SPESE

Codice e numero	DENOMINAZIONE	Residui Conservati e Stanz. Definitivi di Bilancio	Conto del Tesoriere Pagamenti	Deter. dei residui Residui da riportare	Impegni	Minori Residui o Economie
		Residui (A)	Residui (B)	Residui (C)	Residui (D=B+C)	(E = D - A)
		Competenza (F)	Competenza (G)	Competenza (H)	Comp. (I=G+H)	(L = F - I)
		Totale (M)	Totale (N)	Res. al 31/12 (O=C+H)	Impegni al 31/12 (P=D+I)	
1	2	3	4	5	6	7

Riassunto del Titolo 2

Spese in conto capitale

Funzione 1

Funzioni generali di amministrazione, di gestione e di controllo	RS	11.291.767,27	2.199.863,92	5.660.294,69	7.860.158,61	3.431.608,66
	CP	10.245.065,78	24.258,70	8.693.450,57	8.717.709,27	1.527.356,51
	T	21.536.833,05	2.224.122,62	14.353.745,26	16.577.867,88	4.958.965,17

Funzione 2

Funzioni relative alla giustizia	RS	1.248.386,84	0,00	1.248.386,84	1.248.386,84	0,00
	CP	30.000,00	0,00	2.970,52	2.970,52	27.029,48
	T	1.278.386,84	0,00	1.251.357,36	1.251.357,36	27.029,48

Funzione 3

Funzioni di polizia locale	RS	81.069,28	39.717,72	41.351,56	81.069,28	0,00
	CP	60.400,00	0,00	46.390,94	46.390,94	14.009,06
	T	141.469,28	39.717,72	87.742,50	127.460,22	14.009,06

Funzione 4

Funzioni di istruzione pubblica	RS	1.965.134,92	883.882,56	1.078.507,63	1.962.390,19	2.744,73
	CP	1.670.000,00	59.011,76	160.519,12	219.530,88	1.450.469,12
	T	3.635.134,92	942.894,32	1.239.026,75	2.181.921,07	1.453.213,85



CONTO DEL BILANCIO 2012

Comune di Asti

GESTIONE SPESE

Codice e numero	DENOMINAZIONE	Residui Conservati e Stanz. Definitivi di Bilancio		Conto del Tesoriere Pagamenti	Deter. dei residui Residui da riportare	Impegni	Minori Residui o Economie
		Residui (A)		Residui (B)	Residui (C)	Residui (D=B+C)	(E = D - A)
		Competenza (F)		Competenza (G)	Competenza (H)	Comp. (I=G+H)	(L = F - I)
		Totale (M)		Totale (N)	Res. al 31/12 (O=C+H)	Impegni al 31/12 (P=D+I)	
1	2	3		4	5	6	7
Funzione 5							
	Funzioni relative alla cultura ed ai beni culturali	RS	905.509,11	296.361,53	608.922,55	905.284,08	225,03
		CP	1.475.000,00	0,00	1.450.000,00	1.450.000,00	25.000,00
		T	2.380.509,11	296.361,53	2.058.922,55	2.355.284,08	25.225,03
Funzione 6							
	Funzioni nel settore sportivo e ricreativo	RS	5.584.906,46	122.068,72	5.426.151,04	5.548.219,76	36.686,70
		CP	1.226.352,00	6.437,20	1.213.709,80	1.220.147,00	6.205,00
		T	6.811.258,46	128.505,92	6.639.860,84	6.768.366,76	42.891,70
Funzione 8							
	Funzioni nel campo della viabilita' e dei trasporti	RS	2.892.778,47	1.148.198,42	1.697.002,06	2.845.200,48	47.577,99
		CP	4.309.800,24	116.485,96	101.514,04	218.000,00	4.091.800,24
		T	7.202.578,71	1.264.684,38	1.798.516,10	3.063.200,48	4.139.378,23
Funzione 9							
	Funzioni riguardanti la gestione del territorio e dell'ambiente	RS	2.360.095,16	521.016,15	1.838.602,30	2.359.618,45	476,71
		CP	1.972.000,00	1.510,50	1.170.263,98	1.171.774,48	800.225,52
		T	4.332.095,16	522.526,65	3.008.866,28	3.531.392,93	800.702,23



CONTO DEL BILANCIO 2012

Comune di Asti

GESTIONE SPESE

Codice e numero	DENOMINAZIONE	Residui Conservati e Stanz. Definitivi di Bilancio		Conto del Tesoriere Pagamenti	Deter. dei residui Residui da riportare	Impegni	Minori Residui o Economie
		Residui (A)		Residui (B)	Residui (C)	Residui (D=B+C)	(E = D - A)
		Competenza (F)		Competenza (G)	Competenza (H)	Comp. (I=G+H)	(L = F - I)
		Totale (M)		Totale (N)	Res. al 31/12 (O=C+H)	Impegni al 31/12 (P=D+I)	
1	2	3		4	5	6	7
	Funzione 10						
	Funzioni nel settore sociale	RS	963.330,73	290.654,61	522.500,08	813.154,69	150.176,04
		CP	580.000,00	0,00	465.000,00	465.000,00	115.000,00
		T	1.543.330,73	290.654,61	987.500,08	1.278.154,69	265.176,04
	Funzione 11						
	Funzioni nel campo dello sviluppo economico	RS	118.993,75	25.021,35	93.972,40	118.993,75	0,00
		CP	6.000,00	0,00	6.000,00	6.000,00	0,00
		T	124.993,75	25.021,35	99.972,40	124.993,75	0,00
Totale Titolo		2	RS	27.411.971,99	5.526.784,98	18.215.691,15	3.669.495,86
			CP	21.574.618,02	207.704,12	13.309.818,97	8.057.094,93
			T	48.986.590,01	5.734.489,10	31.525.510,12	11.726.590,79



CONTO DEL BILANCIO 2012

Comune di Asti

GESTIONE SPESE

Codice e numero	DENOMINAZIONE	Residui Conservati e Stanz. Definitivi di Bilancio	Conto del Tesoriere Pagamenti	Deter. dei residui Residui da riportare	Impegni	Minori Residui o Economie
		Residui (A)	Residui (B)	Residui (C)	Residui (D=B+C)	(E = D - A)
		Competenza (F)	Competenza (G)	Competenza (H)	Comp. (I=G+H)	(L = F - I)
		Totale (M)	Totale (N)	Res. al 31/12 (O=C+H)	Impegni al 31/12 (P=D+I)	
1	2	3	4	5	6	7
Titolo 3 Spese per rimborso di prestiti						
Funzione 01 Funzioni generali di amministrazione, di gestione e di controllo						
Servizio 01. 03 Gestione economica, finanziaria, programmazione, provveditorato e controllo di gestione						
03. 01. 03. 01	Rimborso per anticipazioni di cassa	RS 0,00	0,00	0,00	0,00	0,00
		CP 18.831.550,64	0,00	0,00	0,00	18.831.550,64
		T 18.831.550,64	0,00	0,00	0,00	18.831.550,64
03. 01. 03. 03	Rimborso di quota capitale di mutui e prestiti	RS 0,00	0,00	0,00	0,00	0,00
		CP 3.422.335,87	3.266.749,55	145.191,23	3.411.940,78	10.395,09
		T 3.422.335,87	3.266.749,55	145.191,23	3.411.940,78	10.395,09
Totale Servizio 01. 03		RS 0,00	0,00	0,00	0,00	0,00
		CP 22.253.886,51	3.266.749,55	145.191,23	3.411.940,78	18.841.945,73
		T 22.253.886,51	3.266.749,55	145.191,23	3.411.940,78	18.841.945,73
Totale Funzione 01		RS 0,00	0,00	0,00	0,00	0,00
		CP 22.253.886,51	3.266.749,55	145.191,23	3.411.940,78	18.841.945,73
		T 22.253.886,51	3.266.749,55	145.191,23	3.411.940,78	18.841.945,73
Totale Titolo 3		RS 0,00	0,00	0,00	0,00	0,00
		CP 22.253.886,51	3.266.749,55	145.191,23	3.411.940,78	18.841.945,73
		T 22.253.886,51	3.266.749,55	145.191,23	3.411.940,78	18.841.945,73



CONTO DEL BILANCIO 2012

Comune di Asti

GESTIONE SPESE

Codice e numero	DENOMINAZIONE	Residui Conservati e Stanz. Definitivi di Bilancio	Conto del Tesoriere Pagamenti	Deter. dei residui Residui da riportare	Impegni	Minori Residui o Economie
		Residui (A)	Residui (B)	Residui (C)	Residui (D=B+C)	(E = D - A)
		Competenza (F)	Competenza (G)	Competenza (H)	Comp. (I=G+H)	(L = F - I)
		Totale (M)	Totale (N)	Res. al 31/12 (O=C+H)	Impegni al 31/12 (P=D+I)	
1	2	3	4	5	6	7

Riassunto del Titolo 3

Spese per rimborso di prestiti

Funzione 1

Funzioni generali di amministrazione, di gestione e di controllo

	RS	0,00	0,00	0,00	0,00	0,00
	CP	22.253.886,51	3.266.749,55	145.191,23	3.411.940,78	18.841.945,73
	T	22.253.886,51	3.266.749,55	145.191,23	3.411.940,78	18.841.945,73
Totale Titolo	3	RS	0,00	0,00	0,00	0,00
	CP	22.253.886,51	3.266.749,55	145.191,23	3.411.940,78	18.841.945,73
	T	22.253.886,51	3.266.749,55	145.191,23	3.411.940,78	18.841.945,73



CONTO DEL BILANCIO 2012

Comune di Asti

GESTIONE SPESE

Codice e numero	DENOMINAZIONE	Residui Conservati e Stanz. Definitivi di Bilancio	Conto del Tesoriere Pagamenti	Deter. dei residui Residui da riportare	Impegni	Minori Residui o Economie
		Residui (A)	Residui (B)	Residui (C)	Residui (D=B+C)	(E = D - A)
		Competenza (F)	Competenza (G)	Competenza (H)	Comp. (I=G+H)	(L = F - I)
		Totale (M)	Totale (N)	Res. al 31/12 (O=C+H)	Impegni al 31/12 (P=D+I)	
1	2	3	4	5	6	7

Titolo 4 Spese per servizi per conto di terzi								
04. 00. 00. 01	Ritenute previdenziali e assistenziali al personale	RS	1.338,11	1.338,11	0,00	1.338,11	0,00	
		CP	2.000.000,00	1.529.791,72	250.694,11	1.780.485,83	219.514,17	
		T	2.001.338,11	1.531.129,83	250.694,11	1.781.823,94	219.514,17	
04. 00. 00. 02	Ritenute erariali	RS	527.812,57	518.421,58	0,00	518.421,58	9.390,99	
		CP	4.500.000,00	2.880.069,33	521.896,15	3.401.965,48	1.098.034,52	
		T	5.027.812,57	3.398.490,91	521.896,15	3.920.387,06	1.107.425,51	
04. 00. 00. 03	Altre ritenute al personale per conto di terzi	RS	11.458,48	11.041,09	417,39	11.458,48	0,00	
		CP	400.000,00	310.401,26	12.334,46	322.735,72	77.264,28	
		T	411.458,48	321.442,35	12.751,85	334.194,20	77.264,28	
04. 00. 00. 04	Restituzione di depositi cauzionali	RS	54.925,06	5.052,18	46.305,34	51.357,52	3.567,54	
		CP	40.000,00	2.891,05	11.830,56	14.721,61	25.278,39	
		T	94.925,06	7.943,23	58.135,90	66.079,13	28.845,93	
04. 00. 00. 05	Spese per servizi per conto terzi	RS	1.247.205,78	392.160,45	807.872,20	1.200.032,65	47.173,13	
		CP	1.713.447,61	448.542,57	246.009,36	694.551,93	1.018.895,68	
		T	2.960.653,39	840.703,02	1.053.881,56	1.894.584,58	1.066.068,81	
04. 00. 00. 06	Anticipazione ai fondi per il servizio economato	RS	0,00	0,00	0,00	0,00	0,00	
		CP	160.000,00	160.000,00	0,00	160.000,00	0,00	
		T	160.000,00	160.000,00	0,00	160.000,00	0,00	
Totale Titolo		4	RS	1.842.740,00	928.013,41	854.594,93	1.782.608,34	60.131,66



CONTO DEL BILANCIO 2012

Comune di Asti

GESTIONE SPESE

Codice e numero	DENOMINAZIONE	Residui Conservati e Stanz. Definitivi di Bilancio	Conto del Tesoriere Pagamenti	Deter. dei residui Residui da riportare	Impegni	Minori Residui o Economie
		Residui (A)	Residui (B)	Residui (C)	Residui (D=B+C)	(E = D - A)
		Competenza (F)	Competenza (G)	Competenza (H)	Comp. (I=G+H)	(L = F - I)
		Totale (M)	Totale (N)	Res. al 31/12 (O=C+H)	Impegni al 31/12 (P=D+I)	
1	2	3	4	5	6	7
	CP	8.813.447,61	5.331.695,93	1.042.764,64	6.374.460,57	2.438.987,04
	T	10.656.187,61	6.259.709,34	1.897.359,57	8.157.068,91	2.499.118,70



CONTO DEL BILANCIO 2012

Comune di Asti

GESTIONE SPESE

Codice e numero	DENOMINAZIONE	Residui Conservati e Stanz. Definitivi di Bilancio	Conto del Tesoriere Pagamenti	Deter. dei residui Residui da riportare	Impegni	Minori Residui o Economie
		Residui (A)	Residui (B)	Residui (C)	Residui (D=B+C)	(E = D - A)
		Competenza (F)	Competenza (G)	Competenza (H)	Comp. (I=G+H)	(L = F - I)
		Totale (M)	Totale (N)	Res. al 31/12 (O=C+H)	Impegni al 31/12 (P=D+I)	
1	2	3	4	5	6	7

Riassunto del Titolo 4

Spese per servizi per conto di terzi

Funzione

		RS	1.842.740,00	928.013,41	854.594,93	1.782.608,34	60.131,66
		CP	8.813.447,61	5.331.695,93	1.042.764,64	6.374.460,57	2.438.987,04
		T	10.656.187,61	6.259.709,34	1.897.359,57	8.157.068,91	2.499.118,70
<hr/>							
	Totale Titolo	4	RS	1.842.740,00	928.013,41	854.594,93	60.131,66
			CP	8.813.447,61	5.331.695,93	1.042.764,64	2.438.987,04
			T	10.656.187,61	6.259.709,34	1.897.359,57	2.499.118,70



Comune di Asti

CONTO DEL BILANCIO 2012

GESTIONE SPESE

Codice e numero	DENOMINAZIONE	Residui Conservati e Stanz. Definitivi di Bilancio	Conto del Tesoriere Pagamenti	Deter. dei residui Residui da riportare	Impegni	Minori Residui o Economie
		Residui (A)	Residui (B)	Residui (C)	Residui (D=B+C)	(E = D - A)
		Competenza (F)	Competenza (G)	Competenza (H)	Comp. (I=G+H)	(L = F - I)
		Totale (M)	Totale (N)	Res. al 31/12 (O=C+H)	Impegni al 31/12 (P=D+I)	
1	2	3	4	5	6	7

RIEPILOGO GENERALE DELLE SPESE

TITOLO 1

Spese correnti

RS	20.687.597,93	12.238.654,62	6.845.132,10	19.083.786,72	1.603.811,21
CP	70.314.212,40	51.964.324,25	16.965.311,81	68.929.636,06	1.384.576,34
T	91.001.810,33	64.202.978,87	23.810.443,91	88.013.422,78	2.988.387,55

TITOLO 2

Spese in conto capitale

RS	27.411.971,99	5.526.784,98	18.215.691,15	23.742.476,13	3.669.495,86
CP	21.574.618,02	207.704,12	13.309.818,97	13.517.523,09	8.057.094,93
T	48.986.590,01	5.734.489,10	31.525.510,12	37.259.999,22	11.726.590,79

TITOLO 3


Spese per rimborso di prestiti

RS	0,00	0,00	0,00	0,00	0,00
CP	22.253.886,51	3.266.749,55	145.191,23	3.411.940,78	18.841.945,73
T	22.253.886,51	3.266.749,55	145.191,23	3.411.940,78	18.841.945,73

TITOLO 4

Spese per servizi per conto di terzi

RS	1.842.740,00	928.013,41	854.594,93	1.782.608,34	60.131,66
CP	8.813.447,61	5.331.695,93	1.042.764,64	6.374.460,57	2.438.987,04
T	10.656.187,61	6.259.709,34	1.897.359,57	8.157.068,91	2.499.118,70



CONTO DEL BILANCIO 2012

Comune di Asti

GESTIONE SPESE

Codice e numero	DENOMINAZIONE	Residui Conservati e Stanz. Definitivi di Bilancio	Conto del Tesoriere Pagamenti	Deter. dei residui Residui da riportare	Impegni	Minori Residui o Economie
		Residui (A)	Residui (B)	Residui (C)	Residui (D=B+C)	(E = D - A)
		Competenza (F)	Competenza (G)	Competenza (H)	Comp. (I=G+H)	(L = F - I)
		Totale (M)	Totale (N)	Res. al 31/12 (O=C+H)	Impegni al 31/12 (P=D+I)	
1	2	3	4	5	6	7
	TOTALE	RS 49.942.309,92	18.693.453,01	25.915.418,18	44.608.871,19	5.333.438,73
		CP 122.956.164,54	60.770.473,85	31.463.086,65	92.233.560,50	30.722.604,04
		T 172.898.474,46	79.463.926,86	57.378.504,83	136.842.431,69	36.056.042,77
	Disavanzo di Amministrazione		0,00			
	Totale Generale delle Spese	RS 49.942.309,92	18.693.453,01	25.915.418,18	44.608.871,19	5.333.438,73
		CP 122.956.164,54	60.770.473,85	31.463.086,65	92.233.560,50	30.722.604,04
		T 172.898.474,46	79.463.926,86	57.378.504,83	136.842.431,69	36.056.042,77



Comune di Asti

CONTO DEL BILANCIO 2012

QUADRO GENERALE RIASSUNTIVO DELLE ENTRATE

ENTRATE	COMPETENZA							RESIDUI			
	Previsioni Iniziali	Previsioni Definitive	% di Def.	Accertamenti	Riscossioni	% di Real.	Residui della Competenza	Conservati	Riscossi	% di Real.	Rimasti
1	2	3	4	5	6	7	8	9	10	11	12
TITOLO 1											
Entrate tributarie	48.110.409,61	50.866.439,44	105,73	50.749.644,20	42.841.866,03	84,42	7.907.778,17	11.407.781,11	5.669.364,98	49,70	5.738.416,13
TITOLO 2											
Entrate derivanti da contributi e trasferimenti correnti dello Stato, della regione e di altri enti pubblici anche in rapporto all'esercizio di funzioni delegate dalla regione	8.637.558,45	8.290.126,49	95,98	8.230.858,52	3.562.360,61	43,28	4.668.497,91	4.661.966,64	3.803.447,86	81,58	858.518,78
TITOLO 3											
Entrate extratributarie	12.844.003,94	11.753.862,34	91,51	10.628.304,39	6.672.677,55	62,78	3.955.626,84	9.736.227,65	2.550.686,13	26,20	7.185.541,52
TITOLO 4											
Entrate derivanti da alienazioni, da trasferimenti di capitale e da riscossioni di crediti	20.364.800,24	22.843.772,24	112,17	15.224.276,75	5.698.656,27	37,43	9.525.620,48	9.169.822,49	3.524.237,09	38,43	5.645.585,40
TOTALE ENTRATE FINALI	89.956.772,24	93.754.200,51	104,22	84.833.083,86	58.775.560,46	69,28	26.057.523,40	34.975.797,89	15.547.736,06	44,45	19.428.061,83
TITOLO 5											
Entrate derivanti da accensioni di prestiti	18.831.550,64	18.831.550,64	100,00	0,00	0,00	0,00	0,00	2.069.260,90	557.581,47	26,95	1.511.679,43
TITOLO 6											
Entrate da servizi per conto di terzi	8.772.367,41	8.813.447,61	100,47	6.374.460,57	6.115.806,36	95,94	258.654,21	688.618,05	217.577,84	31,60	471.040,21
TOTALE	117.560.690,29	121.399.198,76	103,27	91.207.544,43	64.891.366,82	71,15	26.316.177,61	37.733.676,84	16.322.895,37	43,26	21.410.781,47
Avanzo di Amministrazione	0,00	1.556.965,78									
Fondo Cassa al 1° gennaio								11.831.734,26	11.831.734,26		
Totale Generale delle Entrate	117.560.690,29	122.956.164,54	104,59	91.207.544,43	64.891.366,82	71,15	26.316.177,61	49.565.411,10	28.154.629,63	43,26	21.410.781,47



CONTO DEL BILANCIO 2012

Comune di Asti

QUADRO GENERALE RIASSUNTIVO DELLE SPESE

SPESE	COMPETENZA								RESIDUI			
	Previsioni Iniziali	Previsioni Definitive	% di Def.	Impegni		Pagamenti	% di Real.	Residui della Competenza	Conservati	Pagati	% di Real.	Rimasti
				Totale	Di cui Spese Correlate alle Entrate							
1	2	3	4	5	6	7	8	9	10	11	12	13
TITOLO 1												
Spese correnti	68.811.636,13	70.314.212,40	102,18	68.929.636,06	0,00	51.964.324,25	75,39	16.965.311,81	19.083.786,72	12.238.654,62	64,13	6.845.132,10
TITOLO 2												
Spese in conto capitale	18.034.800,24	21.574.618,02	119,63	13.517.523,09	0,00	207.704,12	1,54	13.309.818,97	23.742.476,13	5.526.784,98	23,28	18.215.691,15
TOTALE SPESE FINALI	86.846.436,37	91.888.830,42	105,81	82.447.159,15	0,00	52.172.028,37	63,28	30.275.130,78	42.826.262,85	17.765.439,60	41,48	25.060.823,25
TITOLO 3												
Spese per rimborso di prestiti	21.941.886,51	22.253.886,51	101,42	3.411.940,78	0,00	3.266.749,55	95,74	145.191,23	0,00	0,00	0,00	0,00
TITOLO 4												
Spese per servizi per conto di terzi	8.772.367,41	8.813.447,61	100,47	6.374.460,57	0,00	5.331.695,93	83,64	1.042.764,64	1.782.608,34	928.013,41	52,06	854.594,93
TOTALE	117.560.690,29	122.956.164,54	104,59	92.233.560,50	0,00	60.770.473,85	65,89	31.463.086,65	44.608.871,19	18.693.453,01	41,91	25.915.418,18
Disavanzo Ammin.	0,00	0,00										
Totale Generale Spese	117.560.690,29	122.956.164,54	104,59	92.233.560,50	0,00	60.770.473,85	65,89	31.463.086,65	44.608.871,19	18.693.453,01	41,91	25.915.418,18



Comune di Asti

CONTO DEL BILANCIO 2012

QUADRO GENERALE RIASSUNTIVO DEI RISULTATI DIFFERENZIALI

RISULTATI DIFFERENZIALI	COMPETENZA						RESIDUI					
	Previsioni Iniziali	Previsioni Definitive	% di Def.	Accertamenti o Impegni	Riscossioni o Pagamenti	% di Real.	Residui Attivi e Passivi	Conservati	Riscossi o Pagati	% di Real.	Rimasti	
1	2	3	4	5	6	7	8	9	10	11	12	
A) Equilibrio Economico Finanziario												
Entrate Titolo I - II - III	(+)	69.591.972,00	70.910.428,27	101,89	69.608.807,11	53.076.904,19	76,25	26.815.498,94	25.805.975,40	12.023.498,97	46,59	13.782.476,43
Quote Oneri di Urbanizzazione	(+)	0,00	1.420.000,00	0,00	1.346.656,60	0,00	0,00	0,00	0,00	0,00	0,00	0,00
Avanzo di Amministrazione destinato a Spese Correnti	(+)	0,00	501.120,00	0,00	501.120,00	0,00	0,00	0,00	0,00	0,00	0,00	0,00
Mutui per Debiti Fuori Bilancio	(+)	0,00	0,00	0,00	0,00	0,00	0,00	0,00	0,00	0,00	0,00	0,00
Spese Correnti	(-)	68.811.636,13	70.314.212,40	102,18	68.929.636,06	51.964.324,25	75,39	20.687.597,93	19.083.786,72	12.238.654,62	64,13	6.845.132,10
Differenza		780.335,87	2.517.335,87	322,60	2.526.947,65	1.112.579,94	44,03	6.127.901,01	6.722.188,68	-215.155,65	-3,20	6.937.344,33
Quote di Capitale dei Mutui in Estinzione	(-)	3.110.335,87	3.422.335,87	110,03	3.411.940,78	3.266.749,55	95,74	0,00	0,00	0,00	0,00	0,00
Differenza		-2.330.000,00	-905.000,00	38,84	-884.993,13	-2.154.169,61	243,41	6.127.901,01	6.722.188,68	-215.155,65	-3,20	6.937.344,33
B) Equilibrio Finale												
Entrate Finali (Titoli I - II - III - IV)	(+)	89.956.772,24	93.754.200,51	104,22	84.833.083,86	58.775.560,46	69,28	39.375.697,72	34.975.797,89	15.547.736,06	44,45	19.428.061,83
Spese Finali (Titoli I - II)	(-)	86.846.436,37	91.888.830,42	105,81	82.447.159,15	52.172.028,37	63,28	48.099.569,92	42.826.262,85	17.765.439,60	41,48	25.060.823,25
Saldo Netto da Finanziare (-)		0,00	0,00	0,00	0,00	0,00	0,00	8.723.872,20	7.850.464,96	2.217.703,54	28,25	5.632.761,42
Impiegare (+)		3.110.335,87	1.865.370,09	59,97	2.385.924,71	6.603.532,09	276,77	0,00	0,00	0,00	0,00	0,00



CONTO DEL BILANCIO

2012

Comune di Asti

Riepilogo Generale di Classificazione delle Spese

IMPEGNI PER SPESE CORRENTI

FUNZIONI E SERVIZI											
1											
INTERVENTI CORRENTI											
Personale	Acquisto di beni di Consumo e/o di Materie Prime	Prestazioni di servizi	Utilizzo di Beni di terzi	Trasferimenti	Interessi passivi e Oneri Finanziari diversi	Imposte e Tasse	Oneri Straordinari della gestione Corrente				Totale
2	3	4	5	6	7	8	9	10	11	12	13

Funzione 01 Funzioni generali di amministrazione, di gestione e di controllo

Servizio 01. 01 Organi istituzionali, partecipazione e decentramento

292.228,39	7.033,01	530.860,40	5.497,22	0,00		51.646,52		=====			887.265,54
------------	----------	------------	----------	------	--	-----------	--	-------	--	--	------------

Servizio 01. 02 Segreteria generale, personale e organizzazione

2.406.291,85	10.326,05	335.522,98	0,00	75.000,00		147.477,25		=====			2.974.618,13
--------------	-----------	------------	------	-----------	--	------------	--	-------	--	--	--------------

Servizio 01. 03 Gestione economica, finanziaria, programmazione, provveditorato e controllo di gestione

915.980,56	4.550,00	193.767,14	0,00	0,00	1.332.156,09	107.259,16	3.120,00	=====			2.556.832,95
------------	----------	------------	------	------	--------------	------------	----------	-------	--	--	--------------

Servizio 01. 04 Gestione delle entrate tributarie e servizi fiscali

338.192,72	3.000,00	301.768,92		245.000,00		22.607,31		=====			910.568,95
------------	----------	------------	--	------------	--	-----------	--	-------	--	--	------------

Servizio 01. 05 Gestione dei beni demaniali e patrimoniali

247.474,98	1.520,00	374.068,42	101.624,10	16.998,13	0,00	73.894,74		=====			815.580,37
------------	----------	------------	------------	-----------	------	-----------	--	-------	--	--	------------

Servizio 01. 06 Ufficio tecnico

1.231.433,33	19.920,00	609.538,87	0,00	0,00		81.032,18		=====			1.941.924,38
--------------	-----------	------------	------	------	--	-----------	--	-------	--	--	--------------

Servizio 01. 07 Anagrafe, stato civile, elettorale, leva e servizio statistico

1.268.524,77	15.105,50	354.233,69	0,00			366.210,50		=====			2.004.074,46
--------------	-----------	------------	------	--	--	------------	--	-------	--	--	--------------

Servizio 01. 08 Altri servizi generali

1.511.568,56	42.407,25	2.461.964,19	0,00	7.878,09		128.738,72		=====			4.152.556,81
--------------	-----------	--------------	------	----------	--	------------	--	-------	--	--	--------------

8.211.695,16	103.861,81	5.161.724,61	107.121,32	344.876,22	1.332.156,09	978.866,38	3.120,00	=====			16.243.421,59
--------------	------------	--------------	------------	------------	--------------	------------	----------	-------	--	--	---------------

Funzione 02 Funzioni relative alla giustizia

Servizio 02. 01 Uffici giudiziari

184.559,83	390,00	621.518,26	0,00			12.116,42		=====			818.584,51
------------	--------	------------	------	--	--	-----------	--	-------	--	--	------------



CONTO DEL BILANCIO

2012

Comune di Asti

Riepilogo Generale di Classificazione delle Spese

IMPEGNI PER SPESE CORRENTI

FUNZIONI E SERVIZI											
I											
INTERVENTI CORRENTI											
Personale	Acquisto di beni di Consumo e/o di Materie Prime	Prestazioni di servizi	Utilizzo di Beni di terzi	Trasferimenti	Interessi passivi e Oneri Finanziari diversi	Imposte e Tasse	Oneri Straordinari della gestione Corrente				Totale
2	3	4	5	6	7	8	9	10	11	12	13
184.559,83	390,00	621.518,26	0,00			12.116,42					818.584,51
Funzione 03 Funzioni di polizia locale											
Servizio 03. 01 Polizia municipale											
2.878.985,46	66.141,00	580.901,45		4.520,17		182.738,95					3.713.287,03
Servizio 03. 03 Polizia amministrativa											
312.182,32	2.575,42	20.542,65				20.921,89					356.222,28
3.191.167,78	68.716,42	601.444,10		4.520,17		203.660,84					4.069.509,31
Funzione 04 Funzioni di istruzione pubblica											
Servizio 04. 01 Scuola materna											
	6.745,43	173.967,55		164.788,30							345.501,28
Servizio 04. 02 Istruzione elementare											
0,00	5.091,79	617.779,40	2.500,00	0,00		0,00					625.371,19
Servizio 04. 03 Istruzione media											
	6.294,71	425.717,55		16.500,00							448.512,26
Servizio 04. 04 Istruzione secondaria superiore											
		475.288,38		0,00							475.288,38
Servizio 04. 05 Assistenza scolastica, trasporto, refezione ed altri servizi											
504.431,27	18.699,32	946.249,14		230.210,50		36.451,72					1.736.041,95
504.431,27	36.831,25	2.639.002,02	2.500,00	411.498,80		36.451,72					3.630.715,06



CONTO DEL BILANCIO

2012

Comune di Asti

Riepilogo Generale di Classificazione delle Spese

IMPEGNI PER SPESE CORRENTI

FUNZIONI E SERVIZI											
1											
INTERVENTI CORRENTI											
Personale	Acquisto di beni di Consumo e/o di Materie Prime	Prestazioni di servizi	Utilizzo di Beni di terzi	Trasferimenti	Interessi passivi e Oneri Finanziari diversi	Imposte e Tasse	Oneri Straordinari della gestione Corrente				Totale
2	3	4	5	6	7	8	9	10	11	12	13

Funzione 05 Funzioni relative alla cultura ed ai beni culturali

Servizio 05. 01 Biblioteche, musei e pinacoteche

364.284,84	1.700,00	77.371,04		0,00		24.291,24		=====			467.647,12
------------	----------	-----------	--	------	--	-----------	--	-------	--	--	------------

Servizio 05. 02 Teatri, attivita' culturali e servizi diversi nel settore culturale

601.605,86	12.540,42	1.165.515,99	0,00	305.400,00	39.168,30	17.680,10		=====			2.141.910,67
------------	-----------	--------------	------	------------	-----------	-----------	--	-------	--	--	--------------

965.890,70	14.240,42	1.242.887,03	0,00	305.400,00	39.168,30	41.971,34		=====			2.609.557,79
------------	-----------	--------------	------	------------	-----------	-----------	--	-------	--	--	--------------

Funzione 06 Funzioni nel settore sportivo e ricreativo

Servizio 06. 01 Piscine comunali

0,00	0,00	220.000,00			1.734,81	0,00		=====			221.734,81
------	------	------------	--	--	----------	------	--	-------	--	--	------------

Servizio 06. 02 Stadio comunale, palazzo dello sport ed altri impianti

338.449,53	0,00	534.496,93	1.100,00	0,00	227.668,25	417,36		=====			1.102.132,07
------------	------	------------	----------	------	------------	--------	--	-------	--	--	--------------

338.449,53	0,00	754.496,93	1.100,00	0,00	229.403,06	417,36		=====			1.323.866,88
------------	------	------------	----------	------	------------	--------	--	-------	--	--	--------------

Funzione 07 Funzioni nel campo turistico

Servizio 07. 02 Manifestazioni turistiche

357.305,09	5.499,45	580.505,02		0,00		23.975,91		=====			967.285,47
------------	----------	------------	--	------	--	-----------	--	-------	--	--	------------

357.305,09	5.499,45	580.505,02		0,00		23.975,91		=====			967.285,47
------------	----------	------------	--	------	--	-----------	--	-------	--	--	------------

Funzione 08 Funzioni nel campo della viabilita' e dei trasporti

Servizio 08. 01 Viabilita',circolazione stradale e servizi connessi

758.573,76	73.600,00	712.523,45	39.990,51	0,00	0,00	50.026,35		=====			1.634.714,07
------------	-----------	------------	-----------	------	------	-----------	--	-------	--	--	--------------



Comune di Asti

CONTO DEL BILANCIO

2012

Riepilogo Generale di Classificazione delle Spese

IMPEGNI PER SPESE CORRENTI

FUNZIONI E SERVIZI											
1											
INTERVENTI CORRENTI											
Personale	Acquisto di beni di Consumo e/o di Materie Prime	Prestazioni di servizi	Utilizzo di Beni di terzi	Trasferimenti	Interessi passivi e Oneri Finanziari diversi	Imposte e Tasse	Oneri Straordinari della gestione Corrente				Totale
2	3	4	5	6	7	8	9	10	11	12	13
Servizio 08. 02 Illuminazione pubblica e servizi connessi											
240.903,18	55.292,00	1.441.448,92				15.973,03					1.753.617,13
Servizio 08. 03 Trasporti pubblici locali e servizi connessi											
	0,00	13.500,00		4.951.086,44			0,00				4.964.586,44
999.476,94	128.892,00	2.167.472,37	39.990,51	4.951.086,44	0,00	65.999,38	0,00				8.352.917,64
Funzione 09 Funzioni riguardanti la gestione del territorio e dell'ambiente											
Servizio 09. 01 Urbanistica e gestione del territorio											
1.104.928,40	2.300,00	77.206,48	0,00	57.072,00		73.518,33					1.315.025,21
Servizio 09. 02 Edilizia residenziale pubblica locale e piani di edilizia economico-popolare											
177.891,04	1.740,00	0,00				11.724,87					191.355,91
Servizio 09. 03 servizi di protezione civile											
86.998,06	1.380,00	8.731,16				5.851,83					102.961,05
Servizio 09. 04 Servizio idrico integrato											
0,00	300,00	150.250,00		0,00		0,00					150.550,00
Servizio 09. 05 servizio smaltimento rifiuti											
		15.494.601,80		0,00							15.494.601,80
Servizio 09. 06 Parchi e servizi per la tutela ambientale del verde, altri servizi relativi al territorio ed all'ambiente											
742.113,91	15.738,22	310.592,93	0,00	83.051,00		49.083,12					1.200.579,18
2.111.931,41	21.458,22	16.041.382,37	0,00	140.123,00		140.178,15					18.455.073,15



Comune di Asti

CONTO DEL BILANCIO

2012

Riepilogo Generale di Classificazione delle Spese

IMPEGNI PER SPESE CORRENTI

FUNZIONI E SERVIZI

1

INTERVENTI CORRENTI

Personale	Acquisto di beni di Consumo e/o di Materie Prime	Prestazioni di servizi	Utilizzo di Beni di terzi	Trasferimenti	Interessi passivi e Oneri Finanziari diversi	Imposte e Tasse	Oneri Straordinari della gestione Corrente				Totale
2	3	4	5	6	7	8	9	10	11	12	13

Funzione 10 Funzioni nel settore sociale

Servizio 10. 01 Asili nido, servizi per l'infanzia e per i minori

2.910.847,83	95.697,96	992.239,97	0,00	240.433,70	0,00	22.938,42		=====	=====	=====	4.262.157,88
--------------	-----------	------------	------	------------	------	-----------	--	-------	-------	-------	--------------

Servizio 10. 04 Assistenza, beneficenza pubblica e servizi diversi alla persona

1.440.785,13	126.771,73	2.227.852,44	23.200,00	2.976.092,93	0,00	92.999,39		=====	=====	=====	6.887.701,62
--------------	------------	--------------	-----------	--------------	------	-----------	--	-------	-------	-------	--------------

Servizio 10. 05 Servizio necroscopico e cimiteriale

169.675,67	600,00	414.058,80	174,13			26.933,14	98.966,31	=====	=====	=====	710.408,05
------------	--------	------------	--------	--	--	-----------	-----------	-------	-------	-------	------------

4.521.308,63	223.069,69	3.634.151,21	23.374,13	3.216.526,63	0,00	142.870,95	98.966,31	=====	=====	=====	11.860.267,55
--------------	------------	--------------	-----------	--------------	------	------------	-----------	-------	-------	-------	---------------

Funzione 11 Funzioni nel campo dello sviluppo economico

Servizio 11. 02 Fiere, mercati e servizi connessi

84.953,91	0,00	44.000,00			0,00	0,00		=====	=====	=====	128.953,91
-----------	------	-----------	--	--	------	------	--	-------	-------	-------	------------

Servizio 11. 04 Servizi relativi all'industria

389.184,07		54.463,10	0,00	0,00		25.836,03	0,00	=====	=====	=====	469.483,20
------------	--	-----------	------	------	--	-----------	------	-------	-------	-------	------------

Servizio 11. 05 Servizi relativi al commercio

		0,00						=====	=====	=====	0,00
--	--	------	--	--	--	--	--	-------	-------	-------	------

Servizio 11. 07 Servizi relativi all'agricoltura

0,00	0,00	0,00				0,00		=====	=====	=====	0,00
------	------	------	--	--	--	------	--	-------	-------	-------	------

474.137,98	0,00	98.463,10	0,00	0,00	0,00	25.836,03	0,00	=====	=====	=====	598.437,11
------------	------	-----------	------	------	------	-----------	------	-------	-------	-------	------------

TOTALE SPESE CORRENTI

21.860.354,32	602.959,26	33.543.047,02	174.085,96	9.374.031,26	1.600.727,45	1.672.344,48	102.086,31	=====	=====	=====	68.929.636,06
---------------	------------	---------------	------------	--------------	--------------	--------------	------------	-------	-------	-------	---------------




RIEPILOGO GENERALE DELLE SPESE

2012

Comune di Asti

Riepilogo Generale di Classificazione delle Spese IMPEGNI PER SPESE IN CONTO CAPITALE

FUNZIONI E SERVIZI										
1										
INTERVENTI PER INVESTIMENTI										
Acquisizione di Beni Immobili	Espropri e Servitù Onerose	Acquisto di beni Specifici per Realizzazioni in	Utilizzo di beni di Terzi per Realizzazioni in	Acquisizione di Beni Mobili,macchine,e	Incarichi Professionali Esterni	Trasferimenti di capitale	Partecipazioni Azionarie	Conferimenti di capitale	Concessione di Crediti e Anticipazioni	Totale
2	3	4	5	6	7	8	9	10	11	13
Funzione 01 <u>Funzioni generali di amministrazione, di gestione e di controllo</u>										
Servizio 01. 01 Organi istituzionali, partecipazione e decentramento										
0,00				0,00		100.000,00				100.000,00
Servizio 01. 02 Segreteria generale,personale e organizzazione										
0,00				0,00	0,00	0,00	0,00			0,00
Servizio 01. 03 Gestione economica, finanziaria, programmazione, provveditorato e controllo di gestione										
0,00				0,00	0,00	0,00				0,00
Servizio 01. 04 Gestione delle entrate tributarie e servizi fiscali										
				0,00						0,00
Servizio 01. 05 Gestione dei beni demaniali e patrimoniali										
2.459.232,00	0,00				1.573,20	0,00				2.460.805,20
Servizio 01. 06 Ufficio tecnico										
4.680.500,00	185.367,23	0,00		0,00	26.333,78	0,00				4.892.201,01
Servizio 01. 07 Anagrafe, stato civile, elettorale, leva e servizio statistico										
				0,00	0,00	0,00				0,00
Servizio 01. 08 Altri servizi generali										
88.000,00				1.072.363,06	100.000,00	0,00	4.340,00			1.264.703,06
7.227.732,00	185.367,23	0,00		1.072.363,06	127.906,98	100.000,00	4.340,00			8.717.709,27



RIEPILOGO GENERALE DELLE SPESE

2012

Comune di Asti

Riepilogo Generale di Classificazione delle Spese IMPEGNI PER SPESE IN CONTO CAPITALE

FUNZIONI E SERVIZI										
1										
INTERVENTI PER INVESTIMENTI										
Acquisizione di Beni Immobili	Espropri e Servizi Onerose	Acquisto di beni Specifici per Realizzazioni in	Utilizzo di beni di Terzi per Realizzazioni in	Acquisizione di Beni Mobili,macchine,e	Incarichi Professionali Esterni	Trasferimenti di capitale	Partecipazioni Azionarie	Conferimenti di capitale	Concessione di Crediti e Anticipazioni	Totale
2	3	4	5	6	7	8	9	10	11	13

Funzione 02 Funzioni relative alla giustizia

Servizio 02. 01 Uffici giudiziari

0,00	2.970,52	0,00	2.970,52
0,00	2.970,52	0,00	2.970,52

Funzione 03 Funzioni di polizia locale

Servizio 03. 01 Polizia municipale

0,00	46.390,94	46.390,94
------	-----------	-----------

Servizio 03. 02 Polizia commerciale

0,00	0,00
------	------

Servizio 03. 03 Polizia amministrativa

0,00	0,00	0,00
0,00	46.390,94	0,00
0,00	0,00	46.390,94

Funzione 04 Funzioni di istruzione pubblica

Servizio 04. 01 Scuola materna


0,00	39.949,12	39.949,12
------	-----------	-----------

Servizio 04. 02 Istruzione elementare

0,00	0,00	0,00
------	------	------

Servizio 04. 03 Istruzione media

120.570,00	120.570,00
------------	------------



RIEPILOGO GENERALE DELLE SPESE

2012

Comune di Asti

Riepilogo Generale di Classificazione delle Spese IMPEGNI PER SPESE IN CONTO CAPITALE

FUNZIONI E SERVIZI										
1										
INTERVENTI PER INVESTIMENTI										
Acquisizione di Beni Immobili	Espropri e Servitù Onerose	Acquisto di beni Specifici per Realizzazioni in	Utilizzo di beni di Terzi per Realizzazioni in	Acquisizione di Beni Mobili, macchine, e	Incarichi Professionali Esterni	Trasferimenti di capitale	Partecipazioni Azionarie	Conferimenti di capitale	Concessione di Crediti e Anticipazioni	Totale
2	3	4	5	6	7	8	9	10	11	13
Servizio 04. 04 Istruzione secondaria superiore										
										59.011,76
										59.011,76
Servizio 04. 05 Assistenza scolastica, trasporto, refezione ed altri servizi										
	0,00			0,00		0,00				0,00
179.581,76				39.949,12		0,00				219.530,88
Funzione 05 Funzioni relative alla cultura ed ai beni culturali										
Servizio 05. 01 Biblioteche, musei e pinacoteche										
650.000,00				300.000,00	0,00	50.000,00		0,00		1.000.000,00
Servizio 05. 02 Teatri, attività culturali e servizi diversi nel settore culturale										
450.000,00				0,00	0,00			0,00		450.000,00
1.100.000,00				300.000,00	0,00	50.000,00		0,00		1.450.000,00
Funzione 06 Funzioni nel settore sportivo e ricreativo										
Servizio 06. 01 Piscine comunali										
600.000,00				0,00						600.000,00
Servizio 06. 02 Stadio comunale, palazzo dello sport ed altri impianti										
600.147,00				20.000,00	0,00					620.147,00
1.200.147,00				20.000,00	0,00					1.220.147,00
Funzione 07 Funzioni nel campo turistico										
Servizio 07. 02 Manifestazioni turistiche										
0,00				0,00		0,00				0,00



Comune di Asti

RIEPILOGO GENERALE DELLE SPESE

2012

Riepilogo Generale di Classificazione delle Spese

IMPEGNI PER SPESE IN CONTO CAPITALE

FUNZIONI E SERVIZI										
1										
INTERVENTI PER INVESTIMENTI										
Acquisizione di Beni Immobili	Espropri e Servizi Onerose	Acquisto di beni Specifici per Realizzazioni in	Utilizzo di beni di Terzi per Realizzazioni in	Acquisizione di Beni Mobili,macchine,e	Incarichi Professionali Esterni	Trasferimenti di capitale	Partecipazioni Azionarie	Conferimenti di capitale	Concessione di Crediti e Anticipazioni	Totale
2	3	4	5	6	7	8	9	10	11	13
0,00				0,00		0,00				0,00
Funzione 08 <u>Funzioni nel campo della viabilita' e dei trasporti</u>										
Servizio 08. 01 Viabilita',circolazione stradale e servizi connessi										
218.000,00				0,00		0,00				218.000,00
Servizio 08. 02 Illuminazione pubblica e servizi connessi										
0,00										0,00
Servizio 08. 03 Trasporti pubblici locali e servizi connessi										
0,00					0,00	0,00	0,00	0,00		0,00
218.000,00				0,00	0,00	0,00	0,00	0,00		218.000,00
Funzione 09 <u>Funzioni riguardanti la gestione del territorio e dell'ambiente</u>										
Servizio 09. 01 Urbanistica e gestione del territorio										
818.916,00				0,00	24.969,20	12.956,55				856.841,75
Servizio 09. 02 Edilizia residenziale pubblica locale e piani di edilizia economico-popolare										
0,00					0,00	0,00				0,00
Servizio 09. 03 servizi di protezione civile										
0,00				0,00	0,00	0,00				0,00
Servizio 09. 04 Servizio idrico integrato										
0,00										0,00
Servizio 09. 05 servizio smaltimento rifiuti										
					0,00	0,00		0,00		0,00



RIEPILOGO GENERALE DELLE SPESE

2012

Comune di Asti

Riepilogo Generale di Classificazione delle Spese IMPEGNI PER SPESE IN CONTO CAPITALE

FUNZIONI E SERVIZI										
1										
INTERVENTI PER INVESTIMENTI										
Acquisizione di Beni Immobili	Espropri e Servizi Onerose	Acquisto di beni Specifici per Realizzazioni in	Utilizzo di beni di Terzi per Realizzazioni in	Acquisizione di Beni Mobili, macchine, e	Incarichi Professionali Esterni	Trasferimenti di capitale	Partecipazioni Azionarie	Conferimenti di capitale	Concessione di Crediti e Anticipazioni	Totale
2	3	4	5	6	7	8	9	10	11	13
Servizio 09. 06 Parchi e servizi per la tutela ambientale del verde, altri servizi relativi al territorio ed all'ambiente										
314.932,73				0,00	0,00	0,00				314.932,73
1.133.848,73				0,00	24.969,20	12.956,55		0,00		1.171.774,48
Funzione 10 <u>Funzioni nel settore sociale</u>										
Servizio 10. 01 Asili nido, servizi per l'infanzia e per i minori										
0,00				0,00						0,00
Servizio 10. 04 Assistenza, beneficenza pubblica e servizi diversi alla persona										
185.000,00				80.000,00	0,00					265.000,00
Servizio 10. 05 Servizio necroscopico e cimiteriale										
200.000,00	0,00			0,00		0,00				200.000,00
385.000,00	0,00			80.000,00	0,00	0,00				465.000,00
Funzione 11 <u>Funzioni nel campo dello sviluppo economico</u>										
Servizio 11. 02 Fiere, mercati e servizi connessi										
0,00				0,00	0,00	6.000,00				6.000,00
Servizio 11. 03 Mattatoio e servizi connessi										
										0,00
Servizio 11. 04 Servizi relativi all'industria										
0,00					0,00		0,00	0,00		0,00
0,00		0,00		0,00	0,00	6.000,00	0,00	0,00		6.000,00



RIEPILOGO GENERALE DELLE SPESE

2012

Comune di Asti

Riepilogo Generale di Classificazione delle Spese IMPEGNI PER SPESE IN CONTO CAPITALE

FUNZIONI E SERVIZI										
1										
INTERVENTI PER INVESTIMENTI										
Acquisizione di Beni Immobili	Espropri e Servitù Onerose	Acquisto di beni Specifici per Realizzazioni in	Utilizzo di beni di Terzi per Realizzazioni in	Acquisizione di Beni Mobili, macchine, e	Incarichi Professionali Esterni	Trasferimenti di capitale	Partecipazioni Azionarie	Conferimenti di capitale	Concessione di Crediti e Anticipazioni	Totale
2	3	4	5	6	7	8	9	10	11	13

TOTALE SPESE IN CONTO CAPITALE

11.444.309,49	185.367,23	0,00		1.561.673,64	152.876,18	168.956,55	4.340,00	0,00		13.517.523,09
---------------	------------	------	--	--------------	------------	------------	----------	------	--	---------------



RIEPILOGO GENERALE DELLE SPESE

2012

Comune di Asti

Riepilogo Generale di Classificazione delle Spese

SPESE PER RIMBORSO DI PRESTITI

FUNZIONI E SERVIZI

1

INTERVENTI PER RIMBORSO DI PRESTITI

Rimborso per Anticipazioni di Cassa	Rimborso di Finanziamenti a Breve Termine	Rimborso di Quota Capitale di Mutui e Prestiti	Rimborso di Prestiti Obbligazionari	Rimborso di Quota Capitale di Debiti Pluriennali	Totale
2	3	4	5	6	7


Funzione 01 Funzioni generali di amministrazione, di gestione e di controllo

Servizio 01.03 Gestione economica, finanziaria, programmazione, provveditorato e controllo di gestione

0,00	3.411.940,78	3.411.940,78
0,00	3.411.940,78	3.411.940,78

TOTALE SPESE PER RIMBORSO DI PRESTITI

0,00	3.411.940,78	3.411.940,78
------	--------------	--------------




Comune di Asti

CONTO DEL BILANCIO 2012

QUADRO RIASSUNTIVO DELLA GESTIONE DI COMPETENZA

RISCOSSIONI	(+)	64.891.366,82
PAGAMENTI	(-)	60.770.473,85
DIFFERENZA		4.120.892,97
RESIDUI ATTIVI	(+)	26.316.177,61
RESIDUI PASSIVI	(-)	31.463.086,65
DIFFERENZA		-5.146.909,04
DISAVVANZO DI GESTIONE		1.026.016,07
- Fondi Vincolati		0,00
- Fondi per Finanziamento Spese in Conto Capitale		0,00
- Fondi di Ammortamento		0,00
- Fondi non Vincolati		0,00
Risultato di Gestione		



Comune di Asti

CONTO DEL BILANCIO 2012

QUADRO RIASSUNTIVO DELLA GESTIONE FINANZIARIA

	GESTIONE		TOTALE
	RESIDUI	COMPETENZA	
Fondo di Cassa al 1° Gennaio			11.831.734,26
RISCOSSIONI	16.322.895,37	64.891.366,82	81.214.262,19
PAGAMENTI	18.693.453,01	60.770.473,85	79.463.926,86
FONDO DI CASSA AL 31 DICEMBRE			13.582.069,59
PAGAMENTI per azioni esecutive non regolarizzate al 31 dicembre			0,00
DIFFERENZ			13.582.069,59
RESIDUI ATTIVI	21.410.781,47	26.316.177,61	47.726.959,08
RESIDUI PASSIVI	25.915.418,18	31.463.086,65	57.378.504,83
DIFFERENZA			-9.651.545,75
			3.930.523,84
			1.981.442,30
			1.804.143,82
			0,00
			144.937,72

AVANZO DI AMMINISTRAZIONE			3.930.523,84
- Fondi Vincolati			1.981.442,30
- Fondi per Finanziamento Spese in Conto Capitale			1.804.143,82
- Fondi di Ammortamento			0,00
- Fondi non Vincolati			144.937,72

Risultato di Amministrazione

Comune di Asti, 11 06/03/2013

IL SEGRETARIO

IL RESPONSABILE DEL SERVIZIO FINANZIARIO

IL RAPPRESENTANTE LEGALE



CERTIFICAZIONE DEI PARAMETRI OBIETTIVI PER I COMUNI
AI FINI DELL'ACCERTAMENTO DELLA CONDIZIONE DI ENTE STRUTTURALMENTE DEFICITARIO
PER IL TRIENNIO 2013-2015

CODICE ENTE

0 1 0 1 0 0 7 0 0 5 0

COMUNE DI Asti

PROVINCIA DI ASTI

Approvazione rendiconto dell'esercizio 2012
delibera n. 11 del 23/04/2013

NO 50005

1) Valore negativo del risultato contabile di gestione superiore in termini di valore assoluto al 5 per cento rispetto alle entrate correnti (a tali fini al risultato contabile si aggiunge l'avanzo di amministrazione utilizzato per le spese di investimento);	50010	SI	<input checked="" type="checkbox"/>
2) Volume dei residui attivi di nuova formazione provenienti dalla gestione di competenza e relativi ai titoli I e III, con l'esclusione delle risorse a titolo di fondo sperimentale di riequilibrio di cui all'articolo 2 del decreto legislativo n. 23 del 2011 o di fondo di solidarietà di cui all'articolo 1, comma 380 della legge 24 dicembre 2013 n. 228, superiori al 42 per cento rispetto ai valori di accertamento delle entrate dei medesimi titoli I e III esclusi gli accertamenti delle predette risorse a titolo di fondo sperimentale di riequilibrio o di fondo di solidarietà;	50020	SI	<input checked="" type="checkbox"/>
3) Ammontare dei residui attivi provenienti dalla gestione dei residui attivi e di cui al titolo I e al titolo III superiore al 65 per cento, ad esclusione eventuali residui da risorse a titolo di fondo sperimentale di riequilibrio di cui all'articolo 2 del decreto legislativo n. 23 o di fondo di solidarietà di cui all'articolo 1 comma 380 della legge 24 dicembre 2013 n. 228, rapportata agli accertamenti della gestione di competenza delle entrate dei medesimi titoli I e III ad esclusione degli accertamenti delle predette risorse a titolo di fondo sperimentale di riequilibrio o di fondo di solidarietà;	50030	SI	<input checked="" type="checkbox"/>
4) Volume dei residui passivi complessivi provenienti dal titolo I superiore al 40 per cento degli impegni della medesima spesa corrente;	50040	SI	<input checked="" type="checkbox"/>
5) Esistenza di procedimenti di esecuzione forzata superiore allo 0,5 per cento delle spese correnti anche se non hanno prodotto vincoli a seguito delle disposizioni di cui all'articolo 159 del tuol;	50050	SI	<input checked="" type="checkbox"/>
6) Volume complessivo delle spese di personale a vario titolo rapportato al volume complessivo delle entrate correnti desumibili dai titoli I, II e III superiore al 40 per cento per i comuni inferiori a 5.000 abitanti, superiore al 39 per cento per i comuni da 5.000 a 29.999 abitanti e superiore al 38 per cento per i comuni oltre i 29.999 abitanti; tale valore è calcolato al netto dei contributi regionali nonché di altri enti pubblici finalizzati a finanziare spese di personale per cui il valore di tali contributi va detratto sia al numeratore che al denominatore del parametro;	50060	SI	<input checked="" type="checkbox"/>
7) Consistenza dei debiti di finanziamento non assistiti da contribuzioni superiore al 150 per cento rispetto alle entrate correnti per gli enti che presentano un risultato contabile di gestione positivo e superiore al 120 per cento per gli enti che presentano un risultato contabile di gestione negativo, fermo restando il rispetto del limite di indebitamento di cui all'articolo 204 del tuol con le modifiche di cui di cui all'art. 8, comma 1 della legge 12 novembre 2011, n. 183, a decorrere dall'1 gennaio 2012;	50070	SI	<input checked="" type="checkbox"/>
8) Consistenza dei debiti fuori bilancio riconosciuti nel corso dell'esercizio superiore all'1 per cento rispetto ai valori di accertamento delle entrate correnti, fermo restando che l'indice si considera negativo ove tale soglia venga superata in tutti gli ultimi tre esercizi finanziari;	50080	SI	<input checked="" type="checkbox"/>
9) Eventuale esistenza al 31 dicembre di anticipazioni di tesoreria non rimborsate superiori al 5 per cento rispetto alle entrate correnti;	50090	SI	<input checked="" type="checkbox"/>
10) Ripiano squilibri in sede di provvedimento di salvaguardia di cui all'art. 193 del tuol con misure di alienazione di beni patrimoniali e/o avanzo di amministrazione superiore al 5% del valon della spesa corrente, fermo restando quanto previsto dall'articolo 1, commi 443 e 444 della legge 24 dicembre 2012 n. 228 a decorrere dall'1 gennaio 2013; ove sussistano i presupposti di legge per finanziare il riequilibrio in più esercizi finanziari, viene considerato al numeratore del parametro l'intero importo finanziato con misure di alienazione di beni patrimoniali, oltre che di avanzo di amministrazione, anche se destinato a finanziare lo squilibrio nei successivi esercizi finanziari.	50100	SI	<input checked="" type="checkbox"/>

Si attesta che i parametri suindicati sono stati determinati in base alle risultanze amministrativo-contabili dell'ente.

Asti
LUOGO
24/04/2013
DATA



IL RESPONSABILE
DEL SERVIZIO
INDIRIGENTE
Dott. *Simone Dubbene*



CONTO DEL BILANCIO 2012

INDICATORI FINANZIARI ED ECONOMICI GENERALI

	2010	2011	2012
<u>Autonomia finanziaria</u>	$\frac{\text{Titolo I} + \text{Titolo III}}{\text{Titolo I} + \text{II} + \text{III}} \times 100$	62,98	88,68
<u>Autonomia impositiva</u>	$\frac{\text{Titolo I}}{\text{Titolo I} + \text{II} + \text{III}} \times 100$	45,91	69,67
<u>Pressione finanziaria</u>	$\frac{\text{Titolo I} + \text{Titolo II}}{\text{Popolazione}} \times 100$	81.618,32	77.813,33
<u>Pressione tributaria</u>	$\frac{\text{Titolo I}}{\text{Popolazione}}$	451,84	689,41
<u>Intervento erariale</u>	$\frac{\text{Trasferimenti statali}}{\text{Popolazione}}$	255,73	9,12
<u>Intervento regionale</u>	$\frac{\text{Trasferimenti regionali}}{\text{Popolazione}}$	95,95	88,67
<u>Incidenza residui attivi</u>	$\frac{\text{Totale residui attivi}}{\text{Totale accertamenti di competenza}} \times 100$	22,05	21,80
<u>Incidenza residui passivi</u>	$\frac{\text{Totale residui passivi}}{\text{Totale impegni di competenza}} \times 100$	24,25	26,90
<u>Indebitamento locale pro capite</u>	$\frac{\text{Residui debiti mutui}}{\text{Popolazione}}$	547,84	501,12
<u>Velocità riscossione entrate proprie</u>	$\frac{\text{Riscossione Titolo I} + \text{III}}{\text{Accertamenti Titolo I} + \text{III}}$	0,74	0,79
<u>Rigidità spesa corrente</u>	$\frac{\text{Spese personale} + \text{Quote ammortamento mutui}}{\text{Totale entrate Titolo I} + \text{II} + \text{III}} \times 100$	35,92	35,12
<u>Velocità gestione spese correnti</u>	$\frac{\text{Pagamenti Titolo I competenza}}{\text{Impegni Titolo I competenza}}$	0,77	0,80
<u>Redditività del patrimonio</u>	$\frac{\text{Entrate patrimoniali}}{\text{Valore patrimoniale disponibile}} \times 100$	27,63	33,92
<u>Patrimonio pro capite</u>	$\frac{\text{Valore beni patrimoniali indisponibili}}{\text{Popolazione}}$	1.750,27	1.809,39
<u>Patrimonio pro capite</u>	$\frac{\text{Valore beni patrimoniali disponibili}}{\text{Popolazione}}$	117,87	118,58
<u>Patrimonio pro capite</u>	$\frac{\text{Valore beni demaniali}}{\text{Popolazione}}$	1.591,32	1.587,87
<u>Rapporto dipendenti/popolazione</u>	$\frac{\text{Dipendenti}}{\text{Popolazione}}$	0,0082	0,0078

INDICATORI DELL'ENTRATA			
Congruità dell'IMU		2012	
	Valori	Rapporto	
Totale proventi IMU	13.714.683,59	162,80	
n. unità immobiliari (catasto)	84.244,00		
Proventi IMU competenza	13.714.683,59	329,63	
n. famiglie+ imprese (anagrafe + camera di commercio)	41.606,00		
Proventi IMU abitazione principale	1.971.444,11	0,14	
Proventi IMU competenza	13.714.683,59		
Proventi IMU altri fabbricati	10.780.536,71	0,79	
Proventi IMU competenza	13.714.683,59		
Proventi IMU terreni	90.385,53	0,01	
Proventi IMU competenza	13.714.683,59		
Proventi IMU aree edificabili	872.317,24	0,06	
Proventi IMU competenza	13.714.683,59		



SERVIZI INDISPENSABILI per comuni e unioni di comuni

SERVIZIO	PARAMETRO DI EFFICACIA	ANNO 2010	ANNO 2011	ANNO 2012	PARAMETRO DI EFFICIENZA	ANNO 2010	ANNO 2011	ANNO 2012
1.Servizi connessi agli organi istituzionali	<u>numero addetti</u> popolazione	0,000261	0,000208	0,000129	<u>costo totale</u> popolazione	17,08	19,24	11,97
2.Ammministrazione generale compreso servizio elettorale	<u>numero addetti</u> popolazione	0,00114	0,00107	0,00102	<u>costo totale</u> popolazione	144,49	147,79	132,02
3.Servizi connessi all'ufficio tecnico comunale	<u>domande evase</u> domande presentate	0,91985	0,93640	0,95643	<u>costo totale</u> popolazione	87,98	87,96	77,98
4.Servizi di anagrafe e di stato civile	<u>numero addetti</u> popolazione	0,00034	0,00033	0,00034	<u>costo totale</u> popolazione	16,91	17,05	18,70
5.Servizio statistico	<u>numero addetti</u> popolazione	0,00003	0,00003	0,00001	<u>costo totale</u> popolazione	1,12	1,13	1,27
6.Servizi connessi con la giustizia					<u>costo totale</u> popolazione	11,69	11,16	10,59
7.Polizia locale e amministrativa	<u>numero addetti</u> popolazione	0,00097	0,00105	0,00106	<u>costo totale</u> popolazione	56,01	51,26	49,90
8.Servizio della leva militare					<u>costo totale</u> popolazione	1,02	1,23	1,09
9.Protezione civile pronto intervento e tutela della sicurezza pubblica	<u>numero addetti</u> popolazione	0,00003	0,00001	0,00001	<u>costo totale</u> popolazione	1,71	1,29	1,33
10. Istruzione primaria e secondaria inferiore	<u>numero aule</u> nr.studenti frequentanti	0,06303	0,06158	0,06163	<u>costo totale</u> nr.studenti frequentanti	274,86	260,86	211,31
11. Servizi necroscopici e cimiteriali					<u>costo totale</u> popolazione	8,01	9,74	9,19



Comune di Asti

CONTO DEL BILANCIO 2012

SERVIZI INDISPENSABILI per comuni e unioni di comuni								
SERVIZIO	PARAMETRO DI EFFICACIA	ANNO 2010	ANNO 2011	ANNO 2012	PARAMETRO DI EFFICIENZA	ANNO 2010	ANNO 2011	ANNO 2012
12.Acquedotto	<u>mc acqua erogata</u> nr.abitanti serviti	0,00000	0,00000	0,00000	<u>costo totale</u> mc acqua erogata			
	<u>unità imm.ri servite</u> totale unità imm.ri	0,00000	0,00000	0,00000				
13.Fognatura e depurazione	<u>unità imm.ri servite</u> totale unità imm.ri	0,00000	0,00000	0,00000	<u>costo totale</u> km rete fognaria			
14.Nettezza urbana	frequenza media <u>settimanale di raccolta</u> 7	0,00000	0,00000	0,00000	<u>costo totale</u> Q.li di rifiuti smaltiti			
	<u>unità imm.ri servite</u> totale unità imm.ri	0,00000	0,00000	0,00000				
15.Viabilità e illuminazione pubblica	<u>km strade illuminate</u> totale km strade	0,76923	0,76923	0,77240	<u>costo totale</u> km strade illuminate	10.247,42	11.162,55	9.075,36



SERVIZI A DOMANDA INDIVIDUALE per comuni e unioni di comuni

SERVIZIO	PARAMETRO DI EFFICACIA	ANNO 2010	ANNO 2011	ANNO 2012	PARAMETRO DI EFFICIENZA	ANNO 2010	ANNO 2011	ANNO 2012	PROVENTI	ANNO 2010	ANNO 2011	ANNO 2012
1.Alberghi,esclusi dormitori pubblici case di riposo e di ricovero	<u>domande soddisfatte</u> domande presentate	0,00	0,00	0,00	<u>costo totale</u> numero utenti				<u>provento totale</u> numero utenti			
2.Alberghi diurni e bagni pubblici	<u>domande soddisfatte</u> domande presentate	0,00	0,00	0,00	<u>costo totale</u> numero utenti				<u>provento totale</u> numero utenti			
3.Asili nido	<u>domande soddisfatte</u> domande presentate	0,92	0,93	0,89	<u>costo totale</u> nr. bambini frequentanti	10.181,22	10.770,70	10.668,36	<u>provento totale</u> nr. bambini frequentanti	3.884,39	3.802,13	3.567,89
4.Convitti,campeggi,case per vacanze,ostelli	<u>domande soddisfatte</u> domande presentate	0,00	0,00	0,00	<u>costo totale</u> numero utenti				<u>provento totale</u> numero utenti			
5.Colonie e soggiorni stagionali stabilimenti termali	<u>domande soddisfatte</u> domande presentate	0,00	0,00	0,00	<u>costo totale</u> numero utenti				<u>provento totale</u> numero utenti			
6.Corsi extrascolastici di insegnamento di arti,sport ed altre discipline,fatta eccezione per quelli espressamente previsti per legge	<u>domande soddisfatte</u> domande presentate	0,86	0,87	0,94	<u>costo totale</u> numero iscritti	887,53	921,70	944,02	<u>provento totale</u> numero iscritti	418,58	400,74	389,98
7.Giardini zoologici e botanici	<u>numero visitatori</u> popolazione	0,00	0,00	0,00	<u>costo totale</u> totale mq superficie				<u>provento totale</u> numero visitatori			
8.Impianti sportivi	<u>numero impianti</u> popolazione	0,0005	0,0005	0,0005	<u>costo totale</u> numero utenti	4,50	3,23	2,75	<u>provento totale</u> numero utenti	0,77	0,84	0,47
9.Mattatoi pubblici	<u>quintali carni macellate</u> popolazione	0,00	0,00	0,00	<u>costo totale</u> quintali carni macellate				<u>provento totale</u> quintali carni macellate			
10.Mense	<u>domande soddisfatte</u> domande presentate	0,00	0,00	0,00	<u>costo totale</u> numero pasti offerti				<u>provento totale</u> numero pasti offerti			
11.Mense scolastiche	<u>domande soddisfatte</u> domande presentate	0,00	0,00	0,00	<u>costo totale</u> numero pasti offerti				<u>provento totale</u> numero pasti offerti			



SERVIZI A DOMANDA INDIVIDUALE per comuni e unioni di comuni

SERVIZIO	PARAMETRO DI EFFICACIA	ANNO 2010	ANNO 2011	ANNO 2012	PARAMETRO DI	ANNO 2010	ANNO 2011	ANNO 2012	PROVENTI	ANNO 2010	ANNO 2011	ANNO 2012
12.Mercati e fiere attrezzate					costo totale mq superficie occupata	8,58	1,36		provento totale mq superficie occupata	3,66	1,25	
13.Pesa pubblica					costo totale numero servizi resi				provento totale numero servizi resi			
14.Servizi turistici diversi :stabilimenti balneari,approdi turistici e simili					costo totale popolazione				provento totale popolazione			
15.Spurgo pozzi neri	domande soddisfatte domande presentate	0,00	0,00	0,00	costo totale numero interventi				provento totale numero interventi			
16.Teatri	numero spettatori nr.posti disponibili x nr rappresentazioni	0,05	0,05	0,04	costo totale numero spettatori	25,74	20,99	24,26	provento totale numero spettatori	6,57	2,08	7,32
17.Musei,pinacoteche, gallerie e mostre	numero visitatori numero istituzioni	5.140,25	6.165,00	8.539,50	costo totale numero visitatori	17,76	12,27	6,35	provento totale numero visitatori	2,24	1,89	1,32
18.Spettacoli									provento totale numero spettacoli	6.541,68	7.836,41	4.897,25
19.Trasporti di carni macellate					costo totale quintali carni macellate				provento totale quintali carni macellate			
20.Trasporti funebri,pompe funebri e illuminazioni votive	domande soddisfatte domande presentate	0,00	0,00	0,00	costo totale nr.servizi prestati				provento totale numero servizi resi			
21.Uso di locali adibiti stabilmente ed esclusivamente a riunioni non istituzionali: auditorium,palazzi,dei congressi e simili	domande soddisfatte domande presentate	0,00	0,00	0,00	costo totale nr.giorni d'utilizzo				provento totale nr.giorni d'utilizzo			
22.Altri servizi	domande soddisfatte domande presentate	0,82	0,82	0,84	costo totale numero utenti	1.389,79	1.700,82	1.290,57	provento totale numero utenti	363,47	410,64	195,18



PROSPETTO DI CONCILIAZIONE (Entrate)

Esercizio 2012

Comune di Asti

	ACCERTAMENTI FINANZIARI DI COMPETENZA	RISCONTI PASSIVI		RATEI ATTIVI		ALTRE RETTIFICHE DEL CONTO FINANZIARIO	AL CONTO ECONOMICO		NOTE	AL CONTO DEL PATRIMONIO			
		Iniziali (+)	Finali (-)	Iniziali (-)	Finali (+)		Rif. CE	(1E+2E-3E-4E+5E-6E)		Rif. CP	Attivo	Rif. CP	Passivo
	(1E)	(2E)	(3E)	(4E)	(5E)	(6E)		(7E)					
Titolo I ENTRATE TRIBUTARIE													
1) Imposte	19.920.341,09	0,00	0,00	0,00	0,00		A1	19.920.341,09					
2) Tasse	16.280.340,57	0,00	0,00	0,00	0,00		A1	16.280.340,57					
3) Tributi Speciali	14.548.962,54	0,00	0,00	0,00	0,00		A1	14.548.962,54					
Totale Entrate Tributarie	50.749.644,20	0,00	0,00	0,00	0,00								
Titolo II ENTRATE DA TRASFERIMENTI													
1) da Stato	1.103.458,86	0,00	0,00	0,00	0,00		A2	1.103.458,86					
2) da regione	2.277.150,04	0,00	0,00	0,00	0,00		A2	2.277.150,04					
3) da regione a funzioni delegate	4.144.487,56	0,00	0,00	0,00	0,00		A2	4.144.487,56					
4) da org. comunitarie internazionali	6.000,00	0,00	0,00	0,00	0,00		A2	6.000,00					
5) da altri enti settore pubblico	699.762,06	0,00	0,00	0,00	0,00		A2	699.762,06					
Totale Entrate da Trasferimenti	8.230.858,52	0,00	0,00	0,00	0,00								
Titolo III ENTRATE EXTRATRIBUTARIE													
1) Proventi servizi pubblici	4.952.496,57	0,00	0,00	4.271,73	0,00	330.571,00	A3	4.617.653,84					
2) Proventi gestione patrimoniale	2.919.578,70	0,00	0,00	0,00	0,00	0,00	A4	2.919.578,70					
3) Proventi finanziari													
- Interessi su depositi, crediti, ecc	90.588,04	0,00	0,00	0,00	0,00	0,00	D20	90.588,04					
- Interessi su capitale conferito ad aziende speciali e partecipate	0,00	0,00	0,00	0,00	0,00	0,00	C18	0,00					
4) Proventi per utili da aziende speciali e partecipate, dividendi di società	124.414,00	0,00	0,00	0,00	0,00	0,00	C17	124.414,00					
5) Proventi diversi	2.541.227,08	0,00	0,00	0,00	0,00	0,00	A5	2.541.227,08					
Totale Entrate Extratributarie	10.628.304,39	0,00	0,00	4.271,73	0,00	330.571,00							
TOTALE ENTRATE CORRENTI	69.608.807,11	0,00	0,00	4.271,73	0,00	330.571,00							




PROSPETTO DI CONCILIAZIONE (Entrate)

Comune di Asti

Esercizio 2012

	ACCERTAMENTI FINANZIARI DI COMPETENZA	RISCONTI PASSIVI		RATEI ATTIVI		ALTRE RETTIFICHE DEL CONTO FINANZIARIO	AL CONTO ECONOMICO		NOTE	AL CONTO DEL PATRIMONIO			
		Iniziali (+)	Finali (-)	Iniziali (-)	Finali (+)		Rif. CE	(1E+2E-3E-4E+5E-6E)		Rif. CP	Attivo	Rif. CP	Passivo
	(1E)	(2E)	(3E)	(4E)	(5E)	(6E)		(7E)					
Titolo IV ENTRATE PER ALIENAZIONE DI BENI PATRIMONIALI, TRASFERIMENTO DI CAPITALI, RISCOSSIONE DI CREDITI													
1) Alienazione di beni patrimoniali	1.834.115,39						E24	905.000,00	(nota 2)		(nota 3)		
							E26	0,00	(nota 2)	A II	0,00		
2) Trasferimenti di capitale dallo stato	48.000,00												
3) Trasferimenti di capitale da regione	10.752.472,00												
4) Trasferimenti di capitale da altri enti del settore pubblico	10.780,00										(nota 4)	B I	10.811.252,00
5) Trasferimenti di capitali da altri soggetti	2.502.211,17						A6	1.346.656,60	(nota 5)			B II	1.155.554,57
Totale Trasferimenti di Capitale (2+3+4+5)	13.313.463,17												
6) Riscossione di crediti	76.698,19												
Totale Entrate da Alienazione Beni Patrimoniali, Trasf. di Capitali ecc.	15.224.276,75												
Titolo V ENTRATE DA ACCENSIONE DI PRESTITI													(+1 E)
1) Anticipazioni di cassa	0,00										C IV	0,00	
2) Finanziamenti a breve termine	0,00										C I 1)	0,00	
3) Assunzioni di mutui e prestiti	0,00										C I 2)	0,00	
4) Emissione prestiti obbligazionari	0,00										C I 3)	0,00	
Totale Entrate Accensione Prestiti	0,00												
Titolo VI SERVIZI PER CONTO TERZI	6.374.460,57										(nota 6)		
										B II 3e)	6.374.460,57		
TOTALE GENERALE DELL' ENTRATA	91.207.544,43												
- Insussistenze del passivo							E22	1.663.942,87	(nota7)				0,00
- Sopravvenienze attive							E23	31.789,27	(nota 8)		0,00		
- Incrementi di immobilizzazioni per lavori interni (costi capitalizzati)							A7	0,00	(nota 9)		(+7 E)		
										A I 1)	28.460,44		
- Variazioni nelle rimanenze di prodotti in corso di lavorazione etc.							A8	0,00			+rimanenza finali -rimanenze iniziali		
										B I	273.711,49		



PROSPETTO DI CONCILIAZIONE (Entrate)

Comune di Asti

Esercizio 2012

ACCERTAMENTI FINANZIARI DI COMPETENZA	RISCONTI PASSIVI		RATEI ATTIVI		ALTRE RETTIFICHE DEL CONTO FINANZIARIO	AL CONTO ECONOMICO		NOTE	AL CONTO DEL PATRIMONIO			
	Iniziali (+)	Finali (-)	Iniziali (-)	Finali (+)		Rif. CE	(1E+2E-3E-4E+5E-6E)		Rif. CP	Attivo	Rif. CP	Passivo
(1E)	(2E)	(3E)	(4E)	(5E)	(6E)		(7E)					

- (1) - Tra le altre rettifiche del risultato finanziario va considerata l'IVA a debito, compresa negli accertamenti finanziari del titolo III "Entrate Extratributarie", per attività in regime d'impresa; l'ammontare dell'IVA per fatture da emettere va riportato nel passivo del conto del patrimonio alla voce "Debiti per IVA" (C III), costituendo un debito verso l'erario a fronte del credito accertato al lordo d'IVA.
- (2) - Quando viene realizzata una plusvalenza (ad esempio per un provento da alienazione maggiore del valore netto risultante dal conto del patrimonio), il valore relativo è portato in aumento nel conto economico (E24); quando viene realizzata una minusvalenza il valore relativo è portato in diminuzione nel conto economico (E26).
- (3) - Quando viene alienato un bene il valore risultante del conto del patrimonio va indicato in detrazione.
- (4) - Va indicato il totale dei trasferimenti di capitali da Stato, regioni, province, comuni, aziende speciali, partecipate ed altre.
- (5) - Proventi accertati per concessioni di edificare, per la quota finalizzata a spese correnti (sino al 30% del valore di 1E)
- (6) - Va indicata la somma rimasta da riscuotere da terzi in conto competenza finanziaria.
- (7) - Trattasi di minori debiti (minori residui passivi del conto del bilancio).
- (8) - Trattasi di maggiori crediti (maggiori residui attivi dal conto del bilancio).
- (9) - I costi capitalizzati sono costituiti da quella parte di costi (sostenuti tra le spese "correnti" del titolo I), per la produzione, in economia, di valori da porre, dal punto di vista economico, a carico di più esercizi; esempi di costi capitalizzati sono costituiti da manutenzioni straordinarie effettuate da persone dell'ente; dalla produzione diretta di software applicativo; a fine esercizio è necessario rilevare queste entità, contabilizzarle nell'attivo patrimoniale; con il sistema dell'ammortamento i costi stessi saranno inputati agli esercizi in cui le unità prodotte verranno realizzate.



PROSPETTO DI CONCILIAZIONE (Spese)

Comune di Asti

Esercizio 2012

	IMPEGNI FINANZIARI DI COMPETENZA	RISCONTI ATTIVI		RATEI PASSIVI		ALTRE RETTIFICHE DEL CONTO FINANZIARIO (-)	AL CONTO ECONOMICO		NOTE	AL CONTO DEL PATRIMONIO			
		Iniziali (+)	Finali (-)	Iniziali (-)	Finali (+)		Rif. CE	(1S+2S-3S-4S+5S-6S)		Rif. CP	Attivo	Rif. CP	Passivo
	(1S)	(2S)	(3S)	(4S)	(5S)	(6S)	(7S)						
Titolo I SPESE CORRENTI													
						(nota 1)							
1) Personale	21.860.354,32	0,00	0,00	6.036,00	622.645,75	0,00	B9	22.476.964,07			0,00	616.609,75	
2) Acquisto di beni di consumo e/o di materie prime	602.959,26	0,00	0,00	12.287,87	31.748,98	6.803,51	B10	615.616,86			0,00	19.461,11	
3) Prestazioni di servizi	33.543.047,02	120.616,63	213.100,98	741.674,63	1.198.813,41	144.868,25	B12	33.762.833,20			92.484,35	457.138,78	
4) Utilizzo di beni di terzi	174.085,96	0,00	975,26	5.916,03	2.431,60	2.250,12	B13	167.376,15			975,26	-3.484,43	
5) Trasferimenti													
di cui :													
- Stato	0,00	0,00	0,00	0,00	0,00	0,00	B14	0,00			0,00	0,00	
- regione	0,00	0,00	0,00	0,00	0,00	0,00	B14	0,00			0,00	0,00	
- province e città metropolitane	0,00	0,00	0,00	0,00	0,00	0,00	B14	0,00			0,00	0,00	
- comuni ed unioni di comuni	0,00	0,00	0,00	0,00	0,00	0,00	B14	0,00			0,00	0,00	
- comunità montane	0,00	0,00	0,00	0,00	0,00	0,00	B14	0,00			0,00	0,00	
- aziende speciali e partecipate	4.951.086,44	0,00	0,00	0,00	0,00	0,00	C19	4.951.086,44			0,00	0,00	
- altri	4.422.944,82	0,00	0,00	108.962,03	384.593,81	-972.186,13	B14	5.670.762,73			0,00	275.631,78	
6) Interessi passivi ed oneri finanziari diversi	1.600.727,45	0,00	0,00	0,00	0,00	0,00	D21	1.600.727,45			0,00	0,00	
7) Imposte e tasse	1.672.344,48	3.838,70	3.151,93	180.290,35	12.856,00	0,00	B15	1.505.596,90			-686,77	-167.434,35	
8) oneri straordinari della gestione corrente	102.086,31	0,00	0,00	0,00	0,00	0,00	E28	102.086,31			0,00	0,00	
Totale Spese Correnti	68.929.636,06	124.455,33	217.228,17	1.055.166,91	2.253.089,55	-818.264,25				C II	92.772,84	D I	1.197.922,64
Titolo II SPESE IN CONTO CAPITALE													
1) acquisizione di beni immobili	11.444.309,49					477.362,09		0,00					
di cui :													
a) pagamenti eseguiti	4.596.908,60									A	4.119.546,51		
b) somme rimaste da pagare	28.019.096,61									D	28.019.096,61	E	28.019.096,61
2) espropri e servitù onerose	185.367,23					0,00		0,00					
di cui :													
a) pagamenti eseguiti	62.670,11									A	62.670,11		
b) somme rimaste da pagare	398.005,86									D	398.005,86	E	398.005,86



PROSPETTO DI CONCILIAZIONE (Spese)

Comune di Asti

Esercizio 2012

	IMPEGNI FINANZIARI DI COMPETENZA	RISCONTI ATTIVI		RATEI PASSIVI		ALTRE RETTIFICHE DEL CONTO FINANZIARIO (-)	AL CONTO ECONOMICO		NOTE	AL CONTO DEL PATRIMONIO			
		Iniziali (+)	Finali (-)	Iniziali (-)	Finali (+)		Rif. CE	(1S+2S-3S-4S+5S-6S)		Rif. CP	Attivo	Rif. CP	Passivo
	(1S)	(2S)	(3S)	(4S)	(5S)	(6S)		(7S)					
3) acquisto di beni specifici per realizzazioni in economia	0,00					0,00		0,00					
di cui :													
a) pagamenti eseguiti	0,00									A	0,00		
b) somme rimaste da pagare	0,00									D	0,00	E	0,00
4) utilizzo di beni di terzi per realizzazioni in economia	0,00					0,00		0,00					
di cui :													
a) pagamenti eseguiti	0,00									A	0,00		
b) somme rimaste da pagare	0,00									D	0,00	E	0,00
5) acquisizione di beni mobili, macchine ed attrezzature tecnico-scientifiche	1.561.673,64					-245.483,72		0,00					
di cui :													
a) pagamenti eseguiti	544.869,37									A	790.353,09		
b) somme rimaste da pagare	1.943.381,65									D	1.943.381,65	E	1.943.381,65
6) incarichi professionali esterni	152.876,18					-160.931,20		0,00					
di cui :													
a) pagamenti eseguiti	66.853,84									A	227.785,04		
b) somme rimaste da pagare	360.418,57									D	360.418,57	E	360.418,57
7) trasferimenti di capitale	168.956,55					8.994,39		0,00					
di cui :													
a) pagamenti eseguiti	76.180,52									A	76.180,52		
b) somme rimaste da pagare	800.267,43									D	800.267,43	E	800.267,43
8) partecipazioni azionarie	4.340,00					0,00		0,00					
di cui :													
a) pagamenti eseguiti	387.006,66									A	387.006,66		
b) somme rimaste da pagare	4.340,00									D	4.340,00	E	4.340,00
9) conferimenti di capitale	0,00					0,00		0,00					
di cui :													
a) pagamenti eseguiti	0,00									A	0,00		
b) somme rimaste da pagare	0,00									D	0,00	E	0,00



PROSPETTO DI CONCILIAZIONE (Spese)

Comune di Asti

Esercizio 2012

	IMPEGNI FINANZIARI DI COMPETENZA	RISCONTI ATTIVI		RATEI PASSIVI		ALTRE RETTIFICHE DEL CONTO FINANZIARIO (-)	AL CONTO ECONOMICO		NOTE	AL CONTO DEL PATRIMONIO			
		Iniziali (+)	Finali (-)	Iniziali (-)	Finali (+)		Rif. CE	(1S+2S-3S-4S+5S-6S)		Rif. CP	Attivo	Rif. CP	Passivo
	(1S)	(2S)	(3S)	(4S)	(5S)	(6S)		(7S)					
10) concessioni di crediti e anticipazioni	0,00					0,00		0,00					
di cui :													
a) pagamenti eseguiti	0,00									A III 2)	0,00	+(nota 4)	
b) somme rimaste da pagare	0,00									o BII	0,00		
Totale Spese in Conto Capitale	13.517.523,09									D	0,00	E	0,00
di cui :											0,00		0,00
a) pagamenti eseguiti	5.734.489,10										0,00		0,00
b) somme rimaste da pagare	31.525.510,12										0,00		0,00
Titolo III RIMBORSO DI PRESTITI													
1) Rimborso anticipazioni di cassa	0,00											C IV	0,00
2) Rimborso di finanziamenti a breve termine	0,00											C I 1)	0,00
3) Rimborso di quota capitale di mutui e prestiti	3.091.737,50											C I 2)	3.091.737,50
4) Rimborso di prestiti obbligazionari	320.203,28											C I 3)	320.203,28
5) Rimborso di quota capitale di debiti pluriennali	0,00											C I 4)	0,00
Totale Rimborso di Prestiti	3.411.940,78												(nota 5)
Titolo IV SERVIZI PER CONTO TERZI	6.374.460,57											C V	1.042.764,64
TOTALE GENERALE DELLA SPESA	92.233.560,50												
- Variazioni nelle rimanenze delle materie prime e/o di beni di consumo							B11	0,00				+rimanenza finali -rimanenze iniziali	
- Quote di ammortamento dell'esercizio							B16	8.265.168,92	(nota 6)		B I	0,00	
- Accantonamento per svalutazione crediti							E27	0,00	(nota 7)		A	8.265.168,92	
- Insussistenza dell'attivo							E25	3.941.365,36	(nota 8)		A III 4)	0,00	
												0,00	0,00



PROSPETTO DI CONCILIAZIONE (Spese)

Comune di Asti

Esercizio 2012

IMPEGNI FINANZIARI DI COMPETENZA	RISCONTI ATTIVI		RATEI PASSIVI		ALTRE RETTIFICHE DEL CONTO FINANZIARIO (-)	AL CONTO ECONOMICO		NOTE	AL CONTO DEL PATRIMONIO			
	Iniziali (+)	Finali (-)	Iniziali (-)	Finali (+)		Rif. CE	(1S+2S-3S-4S+5S-6S)		Rif. CP	Attivo	Rif. CP	Passivo
(1S)	(2S)	(3S)	(4S)	(5S)	(6S)		(7S)					

- (1) - Tra le altre rettifiche del risultato finanziario va considerata l'IVA a credito, compresa negli impegni finanziari del titolo I "Spese Correnti", per attività in regime d'impresa; l'ammontare dell'IVA per fatture da ricevere o registrate in sospensione d'IVA, va riportato nell'attivo del conto del patrimonio alla voce "Crediti per IVA" (B II 4), costituendo un credito verso l'erario a fronte del debito accertato al lordo d'IVA per spese di funzionamento.
- (2) - L'importo corrispondente ai pagamenti in conto competenze del titolo II "Spese in conto capitale" va riferito in aumento alla specifica "IMMOBILIZZAZIONE" dell'attivo; analogamente va operato per i pagamenti in conto residui.
- (3) - L'importo corrisponde alle somme rimaste da pagare in conto competenze del titolo II "Spese in conto capitale": vale a dire che le somme da conservare nel conto finanziario della competenza, a residuo passivo, vanno nell'attivo riferite in aumento al conto d'ordine "Opere da realizzare" e nel passivo riferite in aumento al conto d'ordine "Impegni per opere da realizzare". I pagamenti disposti per spese del Titolo II, "Spese in conto capitale, in conto residui esercizi precedenti, vanno riferiti in diminuzione nell'attivo e nel passivo ai suddetti conti d'ordine.
- (4) - L'importo impegnato dell'intervento "concessioni di crediti ed anticipazioni" va riferito in aumento alla voce dell'Attivo A III 2 "Crediti verso partecipate", ove la concessione di crediti ed anticipazioni riguardi aziende speciali, controllate e collegate; va riferito in aumento alla voce B II dell'Attivo "Crediti" negli altri casi.
- (5) - Va indicata la somma rimasta da pagare a terzi in conto competenza finanziaria.
- (6) - L'ammontare dell'esercizio (7S) va portato ad incremento del Fondo d'ammortamento e quindi in diminuzione del corrispondente valore dell'attivo (A).
- (7) - L'importo accantonato per svalutazione crediti, che non può costituire impegno nel conto del bilancio, va riferito nel conto del patrimonio in diminuzione all'Attivo alla voce "Immobilizzazioni finanziarie - crediti di dubbia esigibilità"; nel caso di accertata effettiva inesigibilità di importi dell'Attivo di conto del patrimonio "Immobilizzazioni Finanziarie - crediti di dubbia esigibilità" è possibile utilizzare l'accantonamento per "Fondo svalutazione crediti" con le modalità previste dal regolamento di contabilità dell'ente.
- (8) - Minori crediti (minori residui attivi del conto del bilancio).

Comune di Asti, lì 05/03/2013



IL SEGRETARIO

IL RAPPRESENTANTE LEGALE

IL RESPONSABILE DEL SERVIZIO FINANZIARIO



	PARZIALI	TOTALI	COMPLESSIVI
A) Proventi della Gestione			
1) Proventi Tributari	49.719.664,20		
2) Proventi da trasferimenti	8.125.303,22		
3) Proventi da servizi pubblici	4.616.853,84		
4) Proventi da gestione patrimoniale	3.804.876,40		
5) Proventi diversi	5.536.806,09		
6) Proventi da concessioni da edificare	1.346.656,60		
7) Incrementi di immobilizzazioni per lavori interni	0,00		
8) Variazioni nelle rimanenze di prodotti in corso di lavorazione etc.	2.971,20		
Totale proventi della gestione (A)		73.153.131,55	
B) Costi della Gestione			
9) Personale	22.476.964,07		
10) Acquisto di materie prime e/o beni di consumo	615.616,86		
11) Variazioni nelle rimanenze di materie prime e/o beni di consumo	0,00		
12) Prestazione di servizi	33.762.833,20		
13) Godimento beni di terzi	167.376,15		
14) Trasferimenti	5.670.762,73		
15) Imposte e tasse	1.505.596,90		
16) Quote di ammortamento esercizio	8.265.168,92		
Totale costi di gestione (B)		72.464.318,83	
Risultato della Gestione (A-B)		688.812,72	
C) Proventi e oneri da aziende speciali partecipate			
17) Utili	124.414,00		
18) Interessi su capitale in dotazione	0,00		
19) Trasferimenti ad aziende speciali e partecipate	4.951.086,44		
Totale (C) (17+18-19)		-4.826.672,44	
Risultato della gestione operativa(A-B+/-C)			-4.137.859,72



Comune di Asti

Conto Economico

Esercizio 2012

	PARZIALI	TOTALI	COMPLESSIVI
D) Proventi ed oneri finanziari			
20) Interessi attivi	90.588,04		
21a) Interessi passivi su mutui e prestiti	1.600.727,45		
21b) Interessi passivi su obbligazioni	0,00		
21c) Interessi passivi su anticipazioni	0,00		
21d) Interessi passivi per altre cause	0,00		
Totale (D) (20-21)		-1.510.139,41	-1.510.139,41
E) Proventi ed oneri straordinari			
Proventi			
22) Proventi da insussistenze del passivo	1.663.942,87		
23) Proventi da sopravvenienze attive	1.361.821,22		
24) Proventi da plusvalenze patrimoniali	2.104.953,49		
Totale Proventi (e.1)(22+23+24)		5.130.717,58	
Oneri			
25) Oneri da insussistenze dell'attivo	3.941.365,36		
26) Oneri da minusvalenze patrimoniali	95.451,55		
27) Oneri da accantonamento per svalutazione crediti	0,00		
28) Oneri straordinari	102.086,31		
Totale Oneri (e.2)(25+26+27+28)		4.138.903,22	
Totale(E) (e.1-e.2)		991.814,36	
Risultato Economico Dell'Esercizio(A-B+/-C+/-D+/-E)			-4.656.184,77

Asti, li 05/03/2013

Il segretario



Il legale rappresentante
dell'ente

Il responsabile del
servizio finanziario



Comune di Asti

Conto del Patrimonio (attivo)

Esercizio 2012

		Importi Parziali	Consistenza Iniziale	Variazioni da c/Finanziario		Variazioni da altre cause		Consistenza Finale
				+	-	+	-	
A IMMOBILIZZAZIONI								
I IMMOBILIZZAZIONI IMMATERIALI								
1	Costi pluriennali capitalizzati (relativo fondo di ammortamento in detrazione)	0,00	101.791,31	28.460,44	0,00	0,00	49.423,29	80.828,46
totale		0,00	101.791,31	28.460,44	0,00	0,00	49.423,29	80.828,46
II IMMOBILIZZAZIONI MATERIALI								
1	Beni demaniali (relativo fondo di ammortamento in detrazione)	0,00	95.739.440,62	2.143.193,24	0,00	3.869.268,94	2.827.363,65	98.924.539,15
2	Terreni (patrimonio indisponibile)	0,00	2.646.969,82	34.914,94	0,00	0,00	0,00	2.681.884,76
3	Terreni (patrimonio disponibile)	0,00	171.405,74	225,00	0,00	0,00	0,00	171.630,74
4	Fabbricati (patrimonio indisponibile) (relativo fondo di ammortamento in detrazione)	0,00	100.175.446,67	2.000.761,76	0,00	2.900,00	4.034.283,64	98.144.824,79
5	Fabbricati (patrimonio disponibile) (relativo fondo di ammortamento in detrazione)	0,00	6.084.181,53	52.572,21	0,00	218.956,97	378.951,06	5.976.759,65
6	Macchinari,attrezzature e impianti (relativo fondo di ammortamento in detrazione)	0,00	1.331.135,86	463.996,78	0,00	0,00	537.698,73	1.257.433,91
7	Attrezzature e sistemi informatici (relativo fondo di ammortamento in detrazione)	0,00	291.478,24	275.725,09	0,00	0,00	204.461,44	362.741,89
8	Automezzi e Motomezzi (relativo fondo di ammortamento in detrazione)	0,00	309.389,67	0,00	0,00	18.980,24	143.062,72	185.307,19
9	Mobili e macchine d'ufficio (relativo fondo di ammortamento in detrazione)	0,00	621.083,24	18.449,29	0,00	0,00	242.219,17	397.313,36
10	Universalita' di beni (patrimonio indisponibile) (relativo fondo di ammortamento in detrazione)	0,00	29.827,86	32.181,93	0,00	0,00	13.893,35	48.116,44
11	Universalita' di beni (patrimonio disponibile) (relativo fondo di ammortamento in detrazione)	0,00	0,00	0,00	0,00	0,00	0,00	0,00
12	Diritti reali su beni di terzi	0,00	0,00	0,00	0,00	0,00	0,00	0,00
13	Immobilizzazioni in corso	0,00	45.678.345,42	178.334,51	0,00	36.796,53	312.077,77	45.581.398,69
totale		0,00	253.078.704,67	5.200.354,75	0,00	4.146.902,68	8.694.011,53	253.731.950,57



Comune di Asti

Conto del Patrimonio (attivo)

Esercizio 2012

	Importi Parziali	Consistenza Iniziale	Variazioni da c/Finanziario		Variazioni da altre cause		Consistenza Finale
			+	-	+	-	
III IMMOBILIZZAZIONI FINANZIARIE							
1 Partecipazioni in :							
a) Imprese controllate	0,00	5.635.564,00	0,00	0,00	47.776,85	0,00	5.683.340,85
b) Imprese collegate	0,00	1.126.589,51	0,00	0,00	1.152.176,64	76.484,02	2.202.282,13
c) Altre Imprese	0,00	93.382,16	0,00	0,00	0,00	18.967,53	74.414,63
2 Crediti verso :							
a) Imprese controllate	0,00	0,00	0,00	0,00	0,00	0,00	0,00
b) Imprese collegate	0,00	2.901.355,50	387.006,66	0,00	0,00	80.000,00	3.208.362,16
c) Altre Imprese	0,00	0,00	0,00	0,00	80.000,00	0,00	80.000,00
3 Titoli (investimenti a medio e lungo termine)	0,00	0,00	0,00	0,00	0,00	0,00	0,00
4 Crediti di dubbia esigibilità (detratto il fondo svalutazione crediti)	0,00	12.956.714,48	0,00	0,00	584.811,88	77.858,71	13.463.667,65
5 Crediti per depositi cauzionali	0,00	4.839,62	0,00	0,00	0,00	0,00	4.839,62
totale	0,00	22.718.445,27	387.006,66	0,00	1.864.765,37	253.310,26	24.716.907,04
TOTALE IMMOBILIZZAZIONI	0,00	275.898.941,25	5.615.821,85	0,00	6.011.668,05	8.996.745,08	278.529.686,07
B ATTIVO CIRCOLANTE							
I RIMANENZE	0,00	270.740,29	0,00	0,00	273.711,49	270.740,29	273.711,49
totale	0,00	270.740,29	0,00	0,00	273.711,49	270.740,29	273.711,49



Comune di Asti

Conto del Patrimonio (attivo)

Esercizio 2012

	Importi Parziali	Consistenza Iniziale	Variazioni da c/Finanziario		Variazioni da altre cause		Consistenza Finale
			+	-	+	-	
II CREDITI							
1 Verso contribuenti	0,00	11.877.186,61	50.749.644,20	48.511.231,01	0,00	469.405,50	13.646.194,30
2 Verso enti del set pubblico allargato :							
a)Stato - correnti	0,00	520.631,10	1.103.458,86	1.255.216,95	0,00	9.011,11	359.861,90
a1)Stato - capitale	0,00	849.590,60	48.000,00	238.696,15	0,00	0,00	658.894,45
b)Regione - correnti	0,00	3.532.634,73	6.421.637,60	5.408.592,55	21.426,74	0,00	4.567.106,52
b1)Regione - capitale	0,00	7.977.869,43	10.752.472,00	4.272.699,70	0,00	2.604.631,16	11.853.010,57
c)Altri - correnti	0,00	481.806,83	699.762,06	665.160,82	0,00	10.609,14	505.798,93
c1)Altri - capitale	0,00	124.512,18	10.780,00	0,00	0,00	2.034,74	133.257,44
3 Verso debitori diversi :							
a)Verso utenti di servizi pubblici	0,00	3.872.579,10	4.952.496,57	4.456.707,12	0,00	136.217,60	4.232.150,95
b)Verso utenti di beni patrimoniali	0,00	2.143.472,08	2.919.578,70	2.606.393,10	0,00	44.076,82	2.412.580,86
c)Verso altri - correnti	0,00	4.387.188,49	2.762.229,12	2.197.101,61	0,00	361.630,11	4.590.685,89
c1)Verso altri - capitale	0,00	774.842,61	2.578.909,36	2.535.933,09	0,00	283.573,32	534.245,56
d)Da alienazioni patrimoniali	0,00	1.752.736,50	1.834.115,39	2.175.564,42	0,00	1.405.137,07	6.150,40
e)Per somme corrisposte c/terzi	0,00	737.036,75	6.374.460,57	6.333.384,20	0,00	48.418,70	729.694,42
4 Crediti per IVA	0,00	573.526,00	205.403,00	330.571,00	0,00	0,00	448.358,00
5 Per depositi :							
a)Banche	0,00	0,00	0,00	0,00	0,00	0,00	0,00
b)Cassa depositi e prestiti	0,00	2.037.471,63	0,00	557.581,47	31.789,27	0,00	1.511.679,43
totale	0,00	41.643.084,64	91.412.947,43	81.544.833,19	53.216,01	5.374.745,27	46.189.669,62
III ATTIVITA' FINANZIARIE CHE NON COSTITUISCONO IMMOBILIZZI							
1 Titoli	0,00	0,00	0,00	0,00	0,00	0,00	0,00
totale	0,00	0,00	0,00	0,00	0,00	0,00	0,00



Comune di Asti

Conto del Patrimonio (attivo)

Esercizio 2012

	Importi Parziali	Consistenza Iniziale	Variazioni da c/Finanziario		Variazioni da altre cause		Consistenza Finale
			+	-	+	-	
IV <u>DISPONIBILITA' LIQUIDE</u>							
1 Fondo di cassa	0,00	11.831.734,26	81.214.262,19	79.463.926,86	0,00	0,00	13.582.069,59
2 Depositi bancari	0,00	0,00	0,00	0,00	0,00	0,00	0,00
totale	0,00	11.831.734,26	81.214.262,19	79.463.926,86	0,00	0,00	13.582.069,59
TOTALE ATTIVO CIRCOLANTE	0,00	53.745.559,19	172.627.209,62	161.008.760,05	326.927,50	5.645.485,56	60.045.450,70
C <u>RATEI E RISCONTI</u>							
I <u>Ratei attivi</u>	0,00	4.271,73	0,00	0,00	0,00	4.271,73	0,00
II <u>Risconti attivi</u>	0,00	124.455,33	0,00	0,00	217.228,17	124.455,33	217.228,17
TOTALE RATEI E RISCONTI	0,00	128.727,06	0,00	0,00	217.228,17	128.727,06	217.228,17
TOTALE DELL'ATTIVO (A+B+C)	0,00	329.773.227,50	178.243.031,47	161.008.760,05	6.555.823,72	14.770.957,70	338.792.364,94
<u>CONTI D'ORDINE</u>							
D <u>Opere da realizzare</u>	0,00	27.411.971,99	13.517.523,09	5.734.489,10	0,00	3.669.495,86	31.525.510,12
E <u>Beni conferiti in aziende speciali</u>	0,00	0,00	0,00	0,00	0,00	0,00	0,00
F <u>Beni di terzi</u>	0,00	65.239.536,61	0,00	0,00	2.954.074,83	7.527.768,50	60.665.842,94
TOTALE CONTI D'ORDINE	0,00	92.651.508,60	13.517.523,09	5.734.489,10	2.954.074,83	11.197.264,36	92.191.353,06



Comune di Asti

Conto del Patrimonio (passivo)

Esercizio 2012

	Importi Parziali	Consistenza Iniziale	Variazioni da c/Finanziario		Variazioni da altre Cause		Consistenza Finale
			+	-	+	-	
A PATRIMONIO NETTO							
I Netto patrimoniale	0,00	34.283.847,33	0,00	0,00	0,00	7.115.214,66	27.168.632,67
II Netto da beni demaniali	0,00	54.635.349,34	0,00	0,00	2.600.177,28	0,00	57.235.526,62
TOTALE PATRIMONIO NETTO	0,00	88.919.196,67	0,00	0,00	2.600.177,28	7.115.214,66	84.404.159,29
B CONFERIMENTI							
I Conferimenti da trasferimenti in c/capitale	0,00	105.967.749,90	10.811.252,00	0,00	0,00	2.148.463,50	114.630.538,40
II Conferimenti da concessioni di edificare	0,00	73.024.643,54	2.502.211,17	0,00	3.527.489,39	2.266.952,88	76.787.391,22
TOTALE CONFERIMENTI	0,00	178.992.393,44	13.313.463,17	0,00	3.527.489,39	4.415.416,38	191.417.929,62
C DEBITI							
I Debiti di finanziamento							0,00
1) per finanziamenti a breve termine	0,00	0,00	0,00	0,00	0,00	0,00	0,00
2) per mutui e prestiti	0,00	37.529.779,97	0,00	2.946.546,27	0,00	0,00	34.583.233,70
3) per prestiti obbligazionari	0,00	960.609,95	0,00	320.203,28	0,00	0,00	640.406,67
4) per debiti pluriennali	0,00	0,00	0,00	0,00	0,00	0,00	0,00
II Debiti di funzionamento	0,00	17.558.385,93	63.978.549,62	66.165.301,45	5.734.489,10	1.603.811,21	19.502.311,99
III Debiti per IVA	0,00	0,00	0,00	0,00	0,00	0,00	0,00
IV Debiti per anticipazioni di cassa	0,00	0,00	0,00	0,00	0,00	0,00	0,00
V Debiti per somme anticipate da terzi	0,00	1.842.740,00	6.374.460,57	6.259.709,34	0,00	60.131,66	1.897.359,57
VI Debiti verso							0,00
1) Imprese controllate	0,00	2.654.434,19	4.951.086,44	3.772.166,52	0,00	0,00	3.833.354,11
2) Imprese collegate	0,00	0,00	0,00	0,00	0,00	0,00	0,00
3) Altri (aziende speciali, consorzi, istituzioni)	0,00	220.960,62	0,00	0,00	0,00	0,00	220.960,62
VII Altri debiti	0,00	39.559,82	0,00	0,00	0,00	0,00	39.559,82
TOTALE DEBITI	0,00	60.806.470,48	75.304.096,63	79.463.926,86	5.734.489,10	1.663.942,87	60.717.186,48



Comune di Asti

Conto del Patrimonio (passivo)

Esercizio 2012

	Importi Parziali	Consistenza Iniziale	Variazioni da c/Finanziario		Variazioni da altre Cause		Consistenza Finale
			+	-	+	-	
D RATEI E RISCONTI							
I Ratei passivi	0,00	1.055.166,91	0,00	0,00	2.253.089,55	1.055.166,91	2.253.089,55
II Risconti passivi	0,00	0,00	0,00	0,00	0,00	0,00	0,00
TOTALE RATEI E RISCONTI	0,00	1.055.166,91	0,00	0,00	2.253.089,55	1.055.166,91	2.253.089,55
TOTALE DEL PASSIVO (A+B+C+D)	0,00	329.773.227,50	88.617.559,80	79.463.926,86	14.115.245,32	14.249.740,82	338.792.364,94
CONTI D'ORDINE							
E Impegni opere da realizzare	0,00	27.411.971,99	13.517.523,09	5.734.489,10	0,00	3.669.495,86	31.525.510,12
F Conferimenti in aziende speciali	0,00	0,00	0,00	0,00	0,00	0,00	0,00
G Beni di terzi	0,00	65.239.536,61	0,00	0,00	2.954.074,83	7.527.768,50	60.665.842,94
TOTALE CONTI D'ORDINE	0,00	92.651.508,60	13.517.523,09	5.734.489,10	2.954.074,83	11.197.264,36	92.191.353,06

Asti ,li 05/03/2013

Il segretario

Il responsabile del
servizio finanziarioIl legale rappresentante
dell'ente

05/03/2013